


Kivi- ja varhaismetallikautisia sekä rautakautisia ja/tai historiallisen ajan löytöjä, jotka on kerätty maastotutkimuksen POHJOIS-KARJALAN METALLIKAUTISEN JA KESKIAIKAISEN ASUTUKSEN AVAINALUEIDEN ARKEOLOGINEN INVENTOINTI 1992-1994 yhteydessä.

Ks H. Poutiainen, M. Kopsen ja R. Kupiaisen inv. kert. top.ark.

Diar. 22.3.1995


HP

1. **saviastian kylkipala**, 8 g; väri vaaleanruskea; kampaleima- ja kuoppakoristelua; sekoitteessa asbestia; seinämän paksuus 11 mm.




PS 97

2. **saviastian kylkipala**, 8 g; väri punaruskea; sekoitteena hiukan asbestia; kampaleima- ja kuoppakoristelua; toinen pinta lohjennut pois.



11-97

3. **saviastian kylkipaloja**, 2 kpl, 8 g; väri vaaleanruskea; sekoitteena runsaasti asbestia; koristeena kampaleima ja kuoppia; seinämän paksuus 9 mm.



PS 97



4. **saviastian kylkipala**, < 2 g; väri ruskea; koristeena soikeita painanteita; seinämän paksuus 8-9 mm.



PS 97

5. **saviastian kylkipala**, 2 g; väri ruskea; sekoitteena asbestia; seinämän paksuus 6 mm.



PS 97

6. **saviastian kylkipaloja**, 14 kpl, 8 g; väri ruskea; sekoitteena runsaasti asbestia; toinen tai kumpikin pinta lohjennut pois.

7. **saviastian kylkipala**, 2 g; väri vaaleanruskea; seinämän sisäpinnalla uurteita tai naarmuja; ulkopinta lohjennut pois.

8. **kvartseja**, 8 kpl, 170 g; iskoksia

9. **kvartseja**, 15 kpl, 105 g; iskoksia

10. **kvartseja**, 15 kpl, 22 g; iskoksia.

11. **kvartseja**, 3 kpl, 22 g; pièces écaillées

12. **palanutta luuta**, 5 kpl, < 2 g.

1995

KM 28721

POLVIJÄRVI KINAHMO NIITTYRANTA

KM 28721

Löytöjen koordinaatit

PK 4224 03 POLVIJÄRVI

x = 6979 y = 467 z = 100-102.5

löydöt on kerätty pintapöiminnällä v. 1993.