

1980

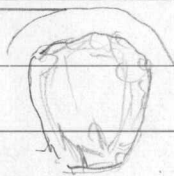
20890
ALAJÄRVI,
PYNTÄRI,
RINTALA

Kivikausiin kuuluva paikallinen löytö,
joka oli löytetty metsästä vuorokauden
matkalla Alajärven kirkonkylältä 1979.
Ei. 1.10.80 (SKL. nro 20)

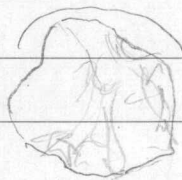
1. Koarbienne: 28 x 23 x 12 mm



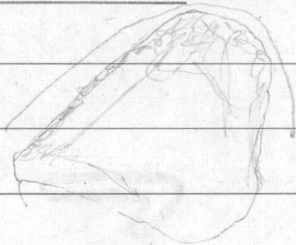
2. Koarbienne: 19 x 16 x 8 mm




3. Koarbienne: 23 x 21 x 10 mm



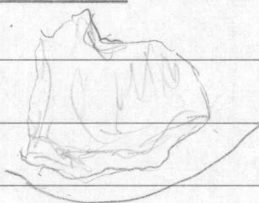
4. Koarbienne: 36 x 27 x 10 mm



5. Koarbienne: 38 x 18 x 8 mm



6. Koarbienne: 25 x 21 x 6 mm



7. 39 kpl koarbi-iskettä

8. Liusepala, reunilla iskemän
jälki(?)

20890
ALAJÄRVI,
PYNTÄRI,
PINTALA

löydöt on poimittu Pietsalan
tilan 3:41 pellon Alajärven
rannasta, talon E j SE puo-
lelta, viljelystien j rannan vi-
liltä. Ilan paikalle metsä-
maitaa. Tilan omistaa Uuno
Peltomäki.

pk 2313 10

x 6988 28


y 492 62

z 107,5 m - 105 m

20891
ALAJÄRVI,
PYNTÄRI,
NIEMI-PYNTÄRI

Kivikausiin asuinpaikkatöytä, josta
Käijä Piethinen toi viikawaalastaan
Alajärvellä 1979 (SKL nro 22)
dia. 1.10.80

1. Koakivienne (3) 49 x 32 x 14 mm



2. 10 kpl koarbi - iskalina

löydöt on poimittu Niemi-Pynt-
tärin talon maalta, asuinrakou-
nuksen länsipuolelta kivihaalla

pk. 2313 10 ALAJÄRVI

x 6988 54

y 492 50

z n. 110

Pynttärin maalla on aikateurain