

KUUSISTON LINNA

Korjaustyöt kesällä 1989
Muuritutkimusraportti
Annakaisa Sjölund

Kuusiston linna 1989

1. Johdanto

Työt Kuusiston muurinkorjauksen osalta aloitettiin 15.5.89, jolloin muurarina toiminut Matti Alanen aloitti. Allekirjoittanut aloitti valmistelutyöt 2.5.89. Muurarin apulaisena toimineet Jari Koivisto ja Janne Hämäläinen aloittivat 22.5.89. Janne Hämäläisen työsuhde päättyi 30.6.89. Jari Koivisto oli töissä lokakuun loppuun saakka.

Varsinainen muurinkorjaus suoritettiin kuten kahtena edellisenäkin vuonna. Laastin väri ja sekoitussuhde oli sama.

2. Muurin korjaus

2.1. S-huone

S-huoneen korjaus aloitettiin piikkaamalla sekä eteläettä pohjoisseinää. Telineet pystytettiin ensimmäiseksi pohjoisseinälle.

2.1.1. Pohjoisseinä

Pohjoisseinän korjaus aloitettiin seinän yläosasta, koillisnurkasta. Seinä jaettiin viiteen alueeseen, jotka merkittiin kartalle roomalaisin numeroin.

Alueelta I otettiin laastinäyte nro 1. Vanha laasti oli melko pinnassa, 5 - 20 cm syvyydessä.

Alueella III oviaukon vieressä esiintyi runsaasti vanhaa laastia sekä tiilenpaloja. Tiilenpalat olivat n. 18 - 24 cm syvyydessä (kts. kartta 1).

Alueelle IV syntyi työn yhteydessä kolo, joka merkittiin kartalle. Vanhaa laastia oli n. 18 - 27 cm syvyydessä, ja

n. 24 cm syvyydessä oli tiilenpala. Kolosta poistettiin viisi pienehköä kiveä (halk. n. 22 cm). Tilalle laitettiin kolme suurempaa kiveä.

Vanhan laastin tukiaineena on useasti käytetty tiilenpaloja tai tiilimurskaa. Laastin joukossa esiintyy myös pieniä alle 5 mm kokoisia vaaleita kiviä.

Aivan länsiseinän parrukolon viereen tehdyn kolon (p-seinä, kts. kartta 1) sisällä oli runsaasti vanhaa laastia, joka oli aivan pinnassa n. 3 cm syvyydessä. kolon kohdalla oli tiili, mikä mureni yhtä kiilakiveä poistettaessa.

Aiemman korjauslaastin väri oli vaihtelevaa harmaan ja valkoisen välillä. Osin korjauslaasti oli murentunutta, osin kokonaan pois pudonnutta.

Koillisnurkassa on onkalon tapainen alaspäin kapeneva kolo; onkalon syvyys on noin 30 - 100 cm.

2.1.2. Itäseinä

Itäseinä on maansekainen ja siitä puuttuu vanha laasti, ainoastaan uutta sementtilaastia esiintyy seinän pinnassa. Seinä on rakennettu ehkä myöhemmin.

S-huoneen löydöt tulivat juuri itäisestä seinästä. Seuraavat esineet löytyivät: *palamatonta luuta, palanutta luuta, naula, rautainen koukku, ovenhela, lehtikoristeinen rautaesine, 2 lyhyttä kourumaista rautaesineen katkelmaa* (ks. liite 1). Muurista on otettu myös maanäyte. Itäinen seinä jätettiin paksunnoksen kohdalta tasoon, missä esiintyi runsaasti laastia.

Seinä jaettiin viiteen eri osaan, jotka on merkitty kartalle roomalaisin numeroin.

Alue I sijaitsee seinän pohjoisessa yläosassa. Alueelta otettiin kaksi laastinäytettä: nrot 2 ja 6. Aivan alueen I yläosassa vanha laasti alkoi näkyä vasta melko syvällä (13 - 20 cm syvyydessä). Alempaa paksunnoksen kohdalla, missä oletetut parrut olivat levänneet, poistettiin irtotaisat kivet ja otettiin esiin vanhan laastin taso. Laastia esiintyikin aivan pinnassa jo 2 - 6 cm:n syvyydessä ja sitä oli runsaasti.

Alueella II esiintyi aivan nurkassa onkalon tapainen tyhjä tila. Onkalon syvyys alhaalla oli vain n. 30 - 40 cm

ja siellä oli maansekaista laastia, kun paksunnoksen kohdalla syvyys oli n. 80 cm. Keskeltä aluetta (kts. kartta 2) löytyi maan seasta puhdas (käsitelty) *luu* n. 50 - 80 cm syvyydestä.

Alueelta III löytyi *palaneita luunsiruja* maan seasta (kts. kartta).

Aluetta IV piikattaessa ja puhdistettaessa löytyi *luu* n. 50 cm syvyydestä, *metalliesineen katkelma* sekä *sarana* (kts. kartta 2). Lisäksi alueelta otettiin jo mainittu maanäyte.

Alueelta V ei tehty erityisiä havaintoja. Aluetta oli korjattu aiemminkin.

2.1.3. Länsiseinä

Seinä on jaettu kahteen alueeseen vanhan laastin esiintymisen mukaan. Vanhaa laastia esiintyy pääosin alueella II n. 3 - 11 cm syvyydeltä alkaen. Tiilet sijaitsevat pääosin alueella II, alueella I on jokunen tiili. Kaikki tiilet on merkitty kartalle.

Alueella I esiintyy myös vanhaa laastia, mutta erittäin vähäisessä määrin, yleensä Parmun joukkoon sekoittuneena. Alueella I havaittiin lisäksi muurin olevan miltei tyhjä, ontto sisältä. Kivet muodostivat vain pintakuoren niin R-huoneen kuin S-huoneenkin puolelta. Eräästäkin piikatusta kolosta näkyi R-huoneen puolelle. Luoteisnurkasta paljastui hiiltyneitä ja rapautuneita kiviä (kts. kartta 4). Tiiliä alueelta I löytyi 2 kpl.

Alueella II on tiilien verhoama aukko sekä siellä täällä tiiliä seinällä. Vanhaa laastia on 3 - 11 cm syvyydessä. II-osa on paremmassa kunnossa kuin I-osa. Vain muurin pinta on nostettava parrun tasoon, toisin sanoen muuria on muurattava lounaisosasta kokonaan uudestaan.

2.1.4. Eteläseinä

Eteläseinää ei jaettu osiin, sillä seinästä korjattiin vain ikkuna-aukon läntinen puoli. Seinästä otettiin kaksi laastinäytettä. Vanhaa laastia esiintyy 10 - 22 cm syvyydessä. Seinän alaosassa olevan aukon huonokuntoisia kiviä ja pari tiiltä poistettiin.

Toisen laastinäytteen kohdalla ilmeni kahta eri laastia kerroksittain (kts. kartta 3). Laastit olivat väriltään kellertävää ja ruskeanharmaata. Piikkauksen ja puhalluksen jälkeen ilmeni, että kivet eteläseinässä eivät olleet tuetut kiilakivillä vaan laastilla. Seinän kaakkoisosa jätettiin toistaiseksi korjaamatta. Kaakkoisosa on seinän huonokuntoisin osa.

2.2. R-huone

2.2.1. Itäseinä

Muurarin loman jälkeen aloitettiin työt R-huoneen itäseinän osalta. Seinä jaettiin kolmeen alueeseen: pohjoisosa eli alue I, keskiosa eli alue II ja eteläosa eli alue III. Piikkaus aloitettiin seinän pohjoisosasta. Muurista poistettiin käsin pinnalta helposti pois lähteneet kivet, joiden alla oli sementtilaastia. Seinän pinnassa oli melko paljon kiviä, jotka olivat halkeilleet. Laastinäytteitä otettiin yhteensä 6 kappaletta, joista kaksoisnäytteet on jo aiemmin toimitettu Sari Miettiselle.

Alueelta I romahti suurehko määrä kiviä. Alueella ei esiintynyt kalkkilaastia. Alue on merkitty kartalle kirjaimella A. Alueelta I otettu laastinäyte 3A oli n. 7 cm syvyydessä ja sen yhteydessä esiintyi rapautuneita kiviä, kuten S-huoneenkin puolella samoilla kohdin. Dokumentoinnin apuna käytettiin museoviraston karttaa nro 206.2/46, joka on tehty 1969. Kartassa esiintyy alueella III aukko, minkä ympärillä on tiiliverhous. Aukko on kuitenkin vuonna 1989 ummessa ja tiiliverhous on poistettu. Tilalle on laitettu harmaakivimuuraus. Ajankohtaa, milloin poisto on tapahtunut ei kyetty selvittämään. Kartalla esiintyneen tiiliverhouksen kohdalta esiin tulleessa laastissa esiintyi tiilenpaloja. Paikalta otettiin laastinäyte 2a ja se oli kovaa, kellertävää, pinnaltaan nokista.

R-huoneen eteläpäätty oli osin sortunut pinnaltaan. Se oli tarkoitus korottaa samaan korkeuteen pohjoispäädyn kanssa, jolloin samalla luotaisiin mielikuva siitä, miten muurilla on kulkenut parru. Huoneen pohjoisseinällä ja eteläseinällä on itäseinän kohdalla parrukolot, joihin parru olisi asetettu. R-huoneen itäseinän pohjois-eteläsuuntainen parru olisi kannattanut kattorakennetta, joka olisi kulkenut R- ja S-huoneiden poikki länsi-itä-suunnassa.

Seinä siis korotettiin, mutta jotta se näyttäisi suoralta, se oli jätettävä eteläpäädyistä n. 10 cm alemmaksi kuin pohjoispäädyistä. R-huoneen lattia näet nousee pohjoiseen ja näin saatiin luotua illuusio suorasta seinästä. Itäseinän pinnalle laitettiin laastikerros, minkä päälle vedettiin KeraCold -joustopinnoite ja sen päälle puolestaan hiekka. Myös itäseinän päädyissä olleet kolot piikattiin ja injektoitiin. Pohjoisseinän parrukolosta tuli sementtilaastikerroksen alta runsaasti vanhaa kalkkilaastia, josta otettiin valokuvia ja laastinäyte nro 8A.

2.2.2. Koillisnurkka

R-huoneesta oli jäänyt viime vuodelta 1988 luoteisnurkasta ylhäältä korjaamatta pieni alue, joka saatiin valmiiksi tänä vuonna.

Alue oli hyvin pieni. Aivan pinnasta, n. 3 cm syvyydestä alkaen esiintyi vanhaa kalkkilaastia (ks. kartta 6).

2.3. Piha IV (linnan sisäpiha)

2.3.1. Eteläseinä

Seinä jaettiin yhdeksään alueeseen. Kukin alue merkittiin roomalaisin numeroin kartalle. Lisäksi kartoittamisen helpottamiseksi seinä jaettiin länsi- ja itäosaan, joiden raja kulkee R-huoneeseen johtavan oviaukon kohdalta.

Laastinäytteitä otettiin kaikkiaan viisi: näytteet 4A, 5A, 9A, 10A sekä 11A.

Alueelta I otettiin itäisen tukimuurin kohdalta laastinäyte 4A.

Alueelta II, itäisen tukimuurin ja S-huoneeseen johtavan oviaukon väliseltä alueelta otettiin laastinäyte 5A. Lisäksi alueelta tuli seinää purettaessa esiin kaksi tiiltä.

Alueelta III ei tullut esiin mitään erityistä; näytteitä ei alueelta otettu.

Alueella IV esiintyi tiilimurskaa ja tiilenpaloja laastinjoukossa. Alueelta otettiin laastinäyte 11A.

Alueella V, T-huoneessa, oli aivan itäosassa alhaalla n. 55 cm syvä onkalo (kts. kartta 7). Onkalossa oli maansekaista laastia.

Alueelta VI, läntisen tukimuurin kohdalta ei ole erityisiä havaintoja, ei myöskään alueelta VIII R-huoneeseen johtavan oviaukon yläpuolelta.

Alueelta VII otettiin kaksi laastinäytettä: 9A ja 10A. Alueella VII esiintyi seinän alaosassa maansekaista laastia (kts. kartta 8).

Alue IX oli kokonaan sementtilaastilla korjattu.

Eteläseinän pintaa piikattiin ja kiviä poistettiin uuden vedenpitävän pinnoituksen tieltä. Seinän pinta oli erittäin kovaa sementtilaastia. Pinnalle asetettiin verkko, joka peitettiin laastilla ja KeraCold-joustopinnoitteella. Lopuksi pinnoite kostutettiin ja peitettiin ohuella laastikerroksella. Pinnan reunalle lisättiin jonkin verran kiviä, jotka on merkitty kartoille 7 ja 8.

2.4. N-huone

2.4.1. Pohjoisseinä

*Koeluooppo
8903*

Huoneen pohjoisseinän korjauksen yhteydessä kaivettiin kapea, n. 50 cm levyinen oja seinän edustalle. Ojaa kaivettaessa esille tuli antura, joka on ilmeisesti aiempien korjaustöiden yhteydessä tehty. Pohjoisseinästä ei tehty mitään erityisiä havaintoja vanhan laastin ja tiilien suhteen. Seinän ikkuna-aukkojen alapuolelle tehty viemäriaukko, joka esiintyy myös kartalla, on jossain vaiheessa laitettu umpeen ja tilalla on luonnonkivimuuraus.

2.4.2. Itäseinä

Seinä oli melko huonossa kunnossa. Seinää oli saumattu jonkin verran, mutta saumaukset halkeilivat pahasti. Seinä jaettiin kahteen alueeseen työn seuraamisen helpottamiseksi (kts. kartta 10).

Seinästä tuli esiin piikkaamisen ja vähäisen puhalluksen jälkeen melko runsaasti kalkkipitoista laastia ja tiilen-

paloja. Laastinäytteitä seinästä otettiin kolme: näytteet 1c ja 2c alueelta I ja näyte 4c alueelta II.

Tiilistä saatiin jonkin verran mittoja, jotka on merkitty kartalle 10. Itäseinän ja eteläseinämän välisessä nurkkauksessa esiintyi tiilimuurausta, joka on myös merkitty kartalle 10. Mikäli tiilet säilyivät ehjinä, ne jätettiin paikoilleen, muutoin laitettiin uusi tiili tilalle.

2.4.3. Eteläseinämä

Seinämän yläosa on jossain vaiheessa romahtanut. Kartalle on merkitty puuttuva osa. Kartalla 11a esiintyvä kolo seinämän alaosassa on muurattu umpeen jossain vaiheessa. Seinämän alaosassa aivan kaakkoisnurkassa esiintyi n. 50 cm syvyinen onkalo (kts. kartta 11a). Muutoin seinämässä oli, kuten N-huoneen itäseinässäkin, tiilimursketta ja kalkkipitoista laastia runsaasti.

2.4.4. Eteläseinä

N-huoneen eteläseinä jaettiin myös kahteen alueeseen: I ja II. Kalkkipitoista laastia esiintyi n. 5 - 12 cm syvyydessä. Muutoin ei seinästä tehty merkittäviä havaintoja.

2.5. M-huone

2.5.1. Eteläseinä

M-huoneen eteläseinä on korjattu aiemmin kovalla betonilaastilla saumaten. Piikkauksen jälkeen seinästä paljastui kovaa, väriltään vaalean ruskeasta miltei valkoiseen vaihtuvaa kalkkilaastia. Laastin joukkoon on useasti sekoitettu sideaineksi pieniä kiviä tai tiilenpaloja. Seinästä otettiin laastinäyte 3c; näytteenottopaikka ilmenee kartasta 12. Kivet, joita on laastin joukossa ja joita on käytetty itse muurauksessa, ovat usein haljonneita tai rapautuneita. Vanhat sementtisaumat ovat paksuja ja halkeilleita. Kalkkilaastin esiintymissyvyys alkaa n. 5 - 15 cm:stä.

3. Lopuksi

Allekirjoittaneen työsuhde päättyi 13.10.1989, minkä jälkeen työt vielä jatkuivat lumentuloon saakka. Tämän jälkeen dokumentoinnista ja raportoinnista vastasi Antti Suna.

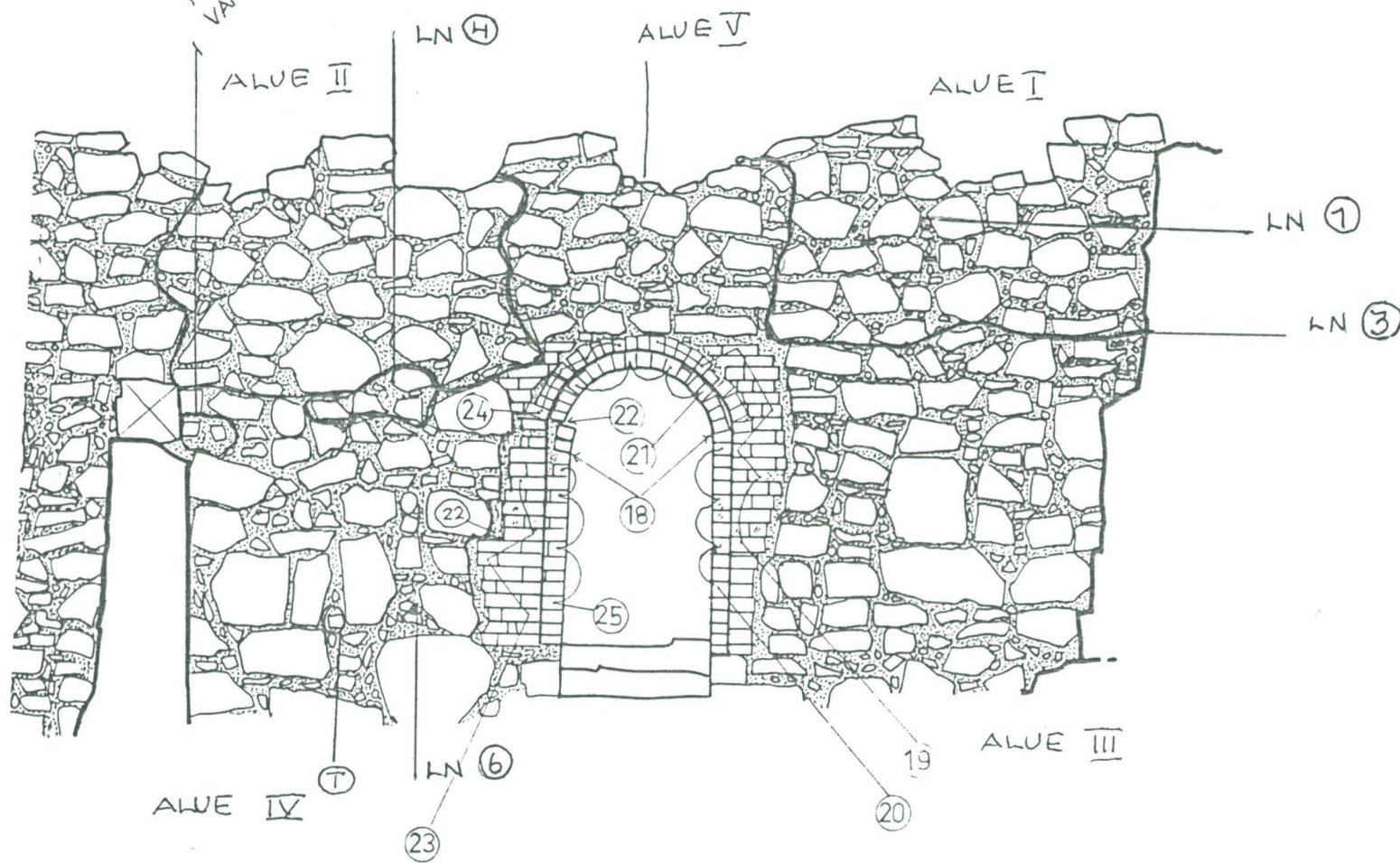
Raumalla 30.3.1990

Armas Jölkö

4. Karttaluettelo

1. S-huone, pohjoisseinä
2. S-huone, itäseinä
3. S-huone, eteläseinä
4. S-huone, länsiseinä
5. R-huone, itäseinä
6. R-huone, pohjoisseinä
7. IV piha, eteläseinän itäosa
8. IV piha, eteläseinän länsiosa
9. N-huone, pohjoisseinä
10. N-huone, itäseinä
11. N-huone, eteläseinä
12. M-huone, eteläseinä
13. Huonejakokartta Kuusiston linnasta

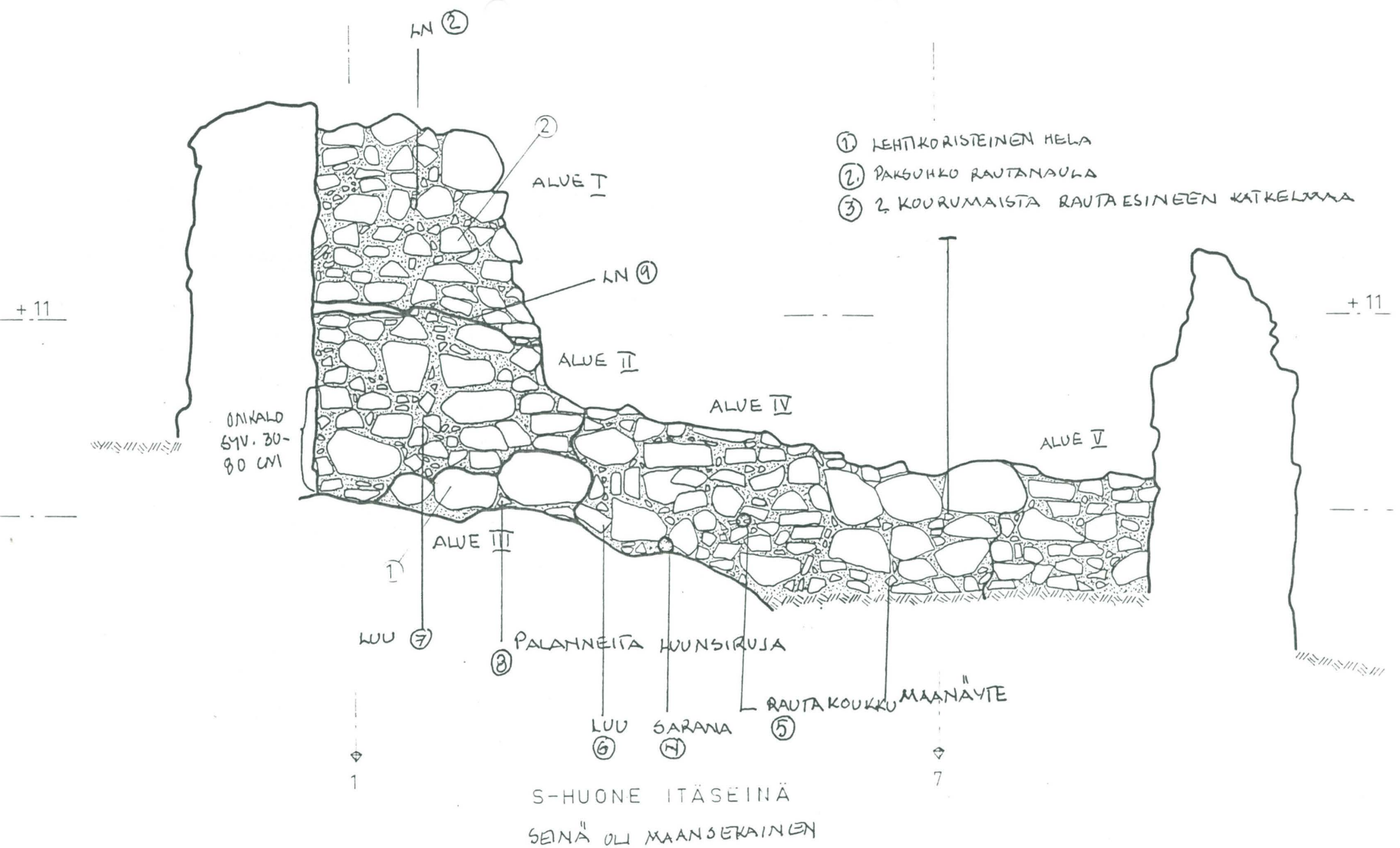
RUNSAASTI
VANHAA LAASTIA



v. +10

S HUONEEN POHJOISSEINÄ

LN = LAASTINÄYTE
T = TIILI TAI TIILEN PALA



- ① LEHTIKORISTEINEN HELA
- ② PAKSUHKO RAUTANAULA
- ③ 2 KOURUMAISTA RAUTA ESINEEN KATKELMAA

ONKALO
SYV. 30-
80 CM

+11

+11

①
LUVU ⑦

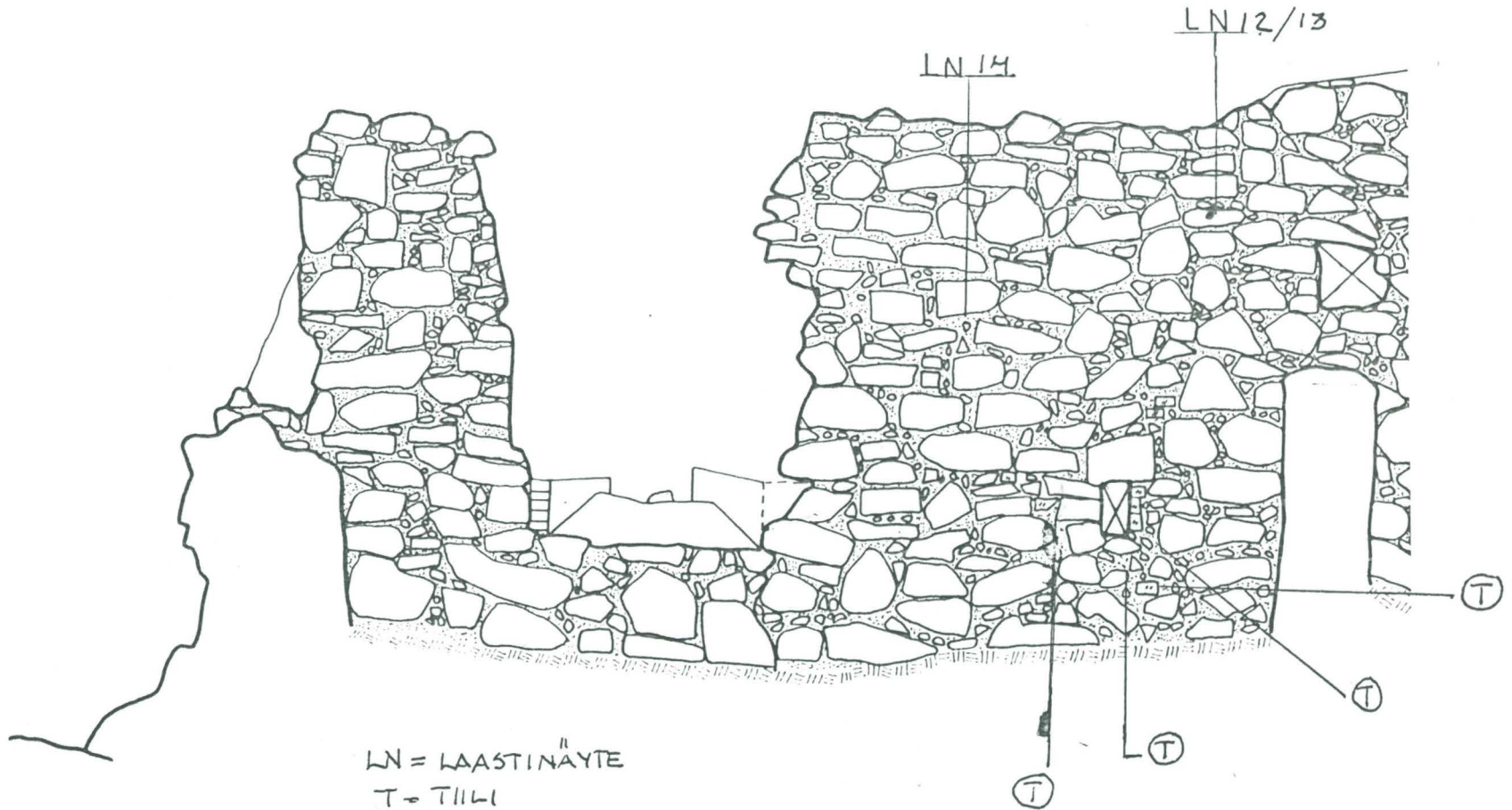
③ PALANNEITA HUONSIRUJA

LUVU ⑥ SARANA

⑤ RAUTAKOUKKU MAANÄYTE

S-HUONE ITÄSEINÄ
SEINÄ OLI MAANSEKAINEN

LN = LAASTINÄYTE



S-HUONE ETELÄSEINÄ

2

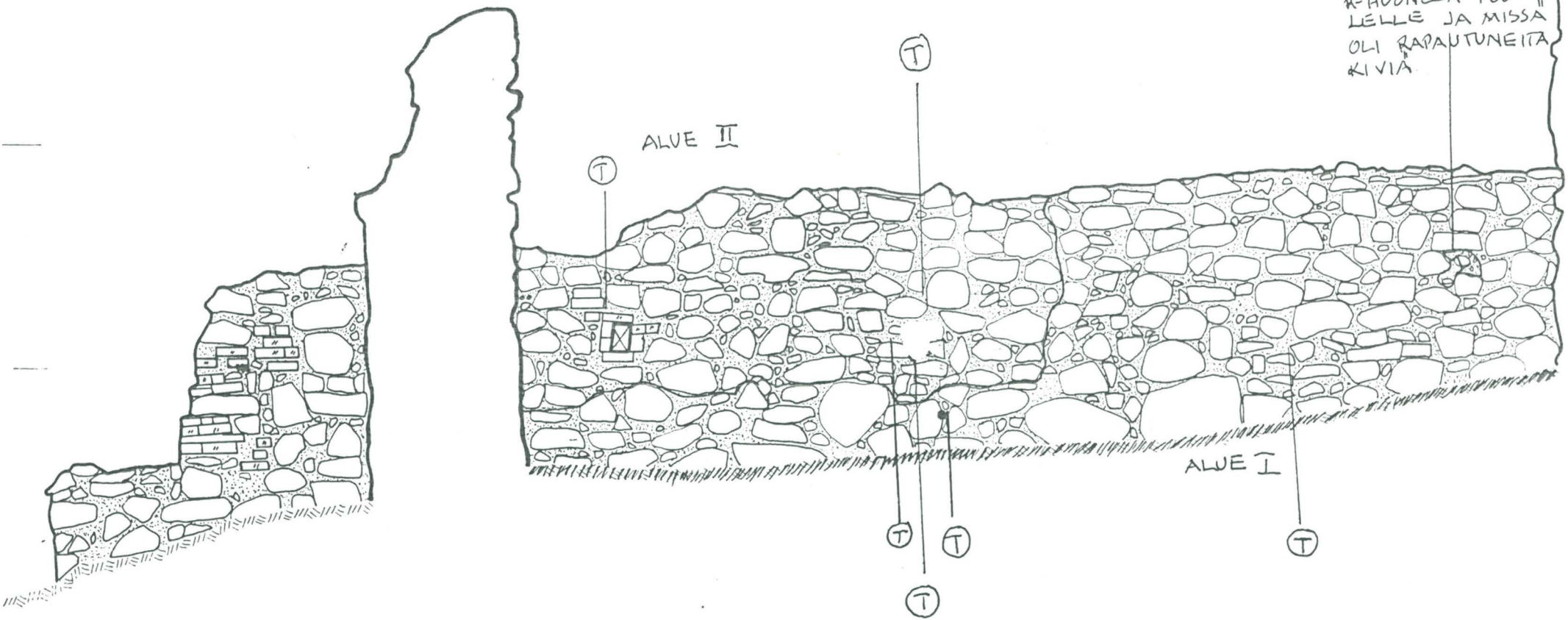
6

3

KOLO, MISTÄ NÄKYI
R-HUONEEN PUO-
LLELLE JA MISSÄ
OLI RAPAUTUNEITA
KIVIA

11


9



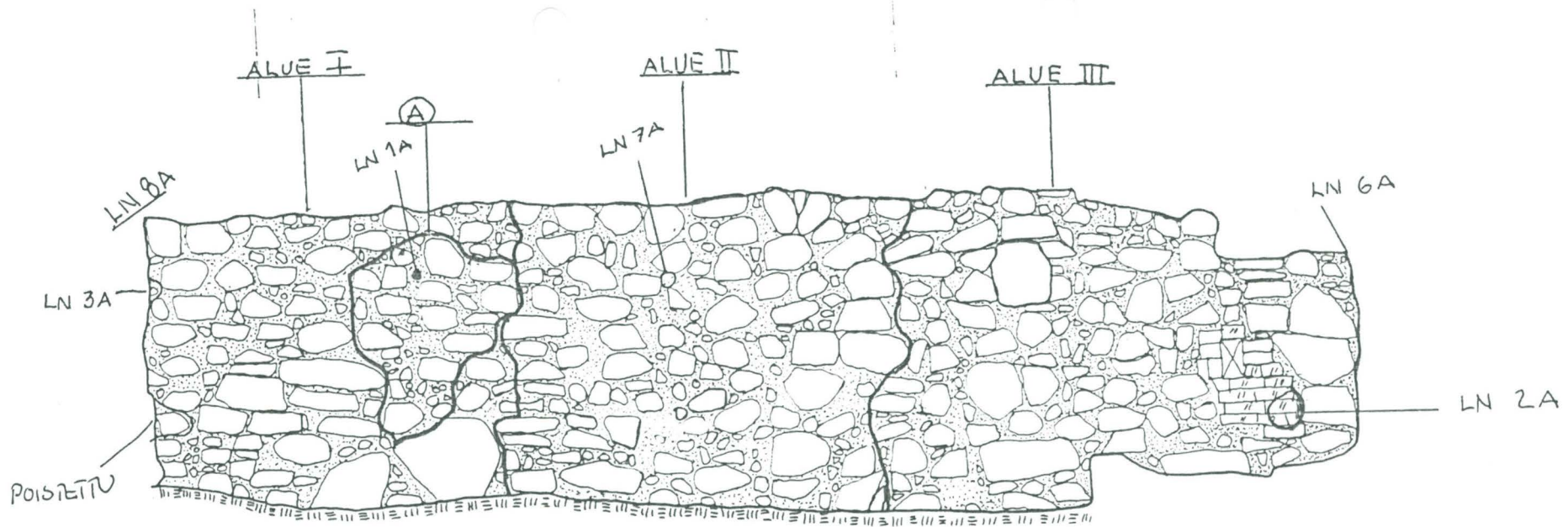
S-HIONE LÄNSISEINÄ

T=TIILEN PALA TAI TIILI
ALVEEN I LAASTI OLI MILTEI KOKONAAN PARMUA

1:50




(4)



R-HUONE ITÄSEINÄ

LN = LAASTINÄYTE
 LN 6A ON MUURIN PINNALLTA
 LN 8A ON POHJOISSEINÄN PARRU-
 KOLOSTIA
 A = SEINÄN ROMAHTANUT OSA KS.
 RAPORTTI
 KIVET OLIVAT IRTONAISIA

1989 KORJATU ALUE

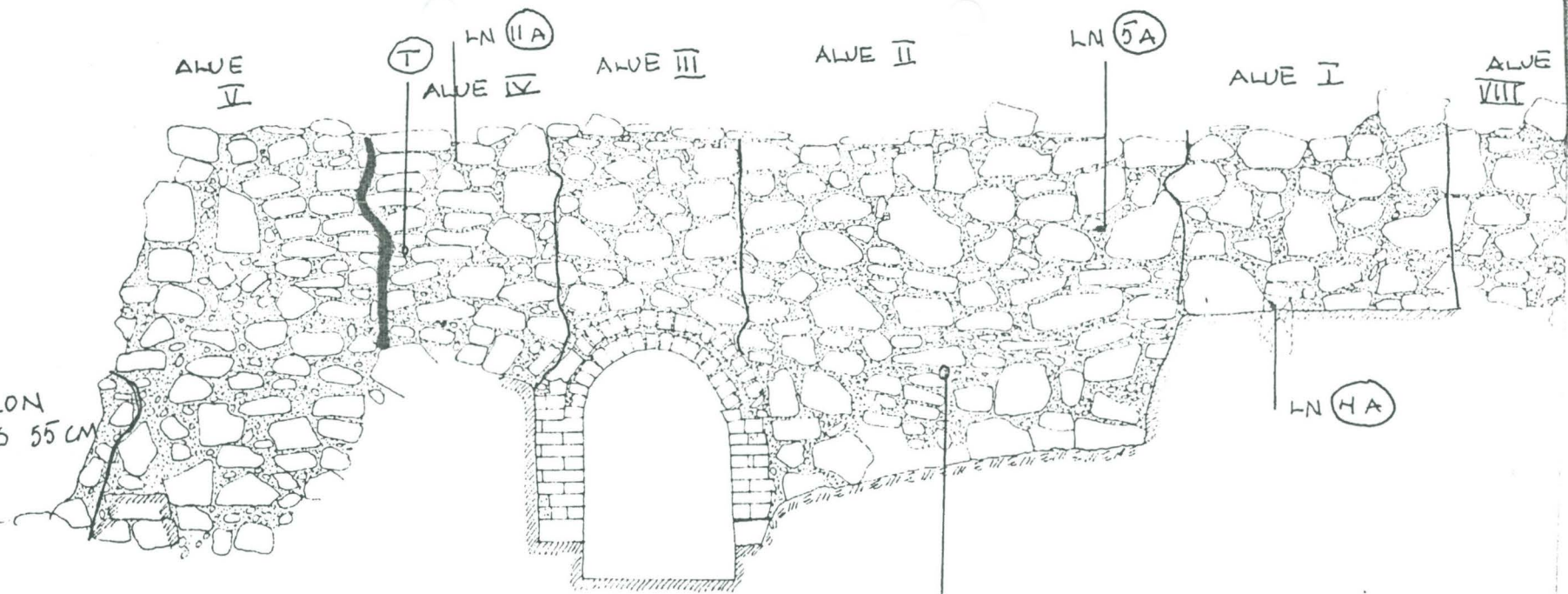


R HUONEEN PÖHJOISSEINÄ



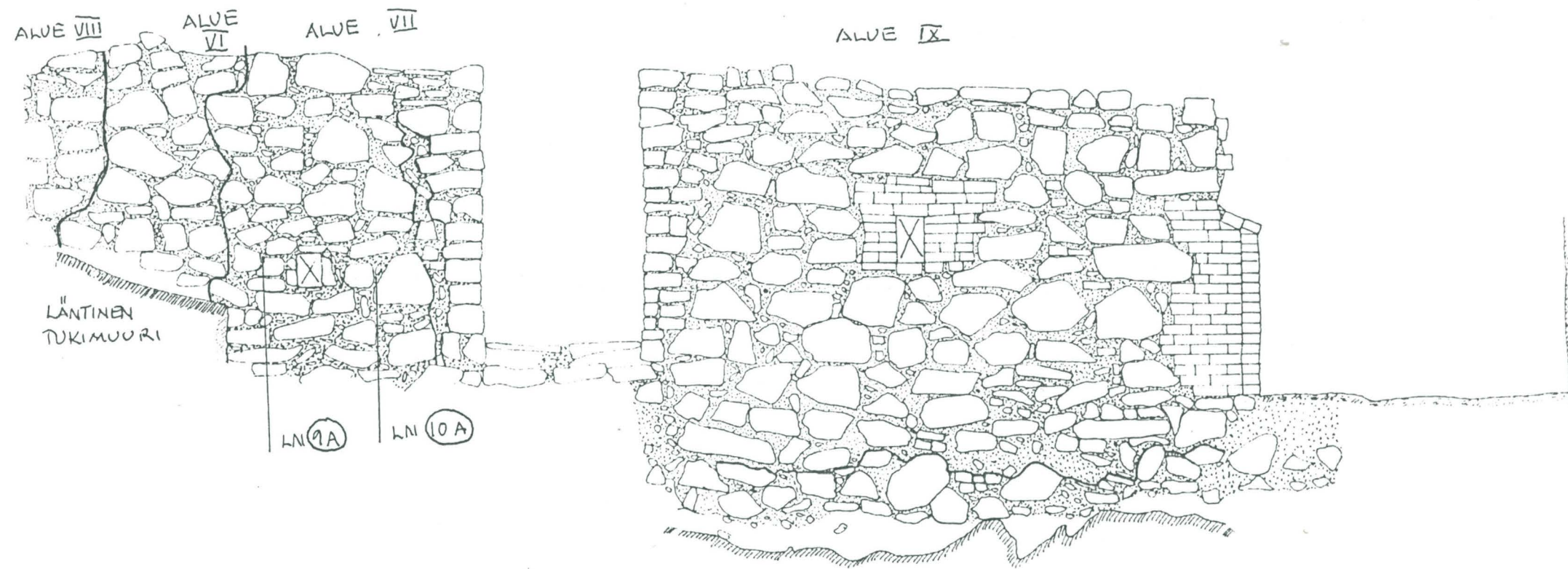
6

ONKALON
SYVYYS 55 CM



KUUSISTON LINNA
PÄÄLINNAN YLÄPIHAN ETELÄSEINÄ, ITÄOSA

LN = LAASTINÄYTE
T = TIILENPALA / TIILIMURSKAA

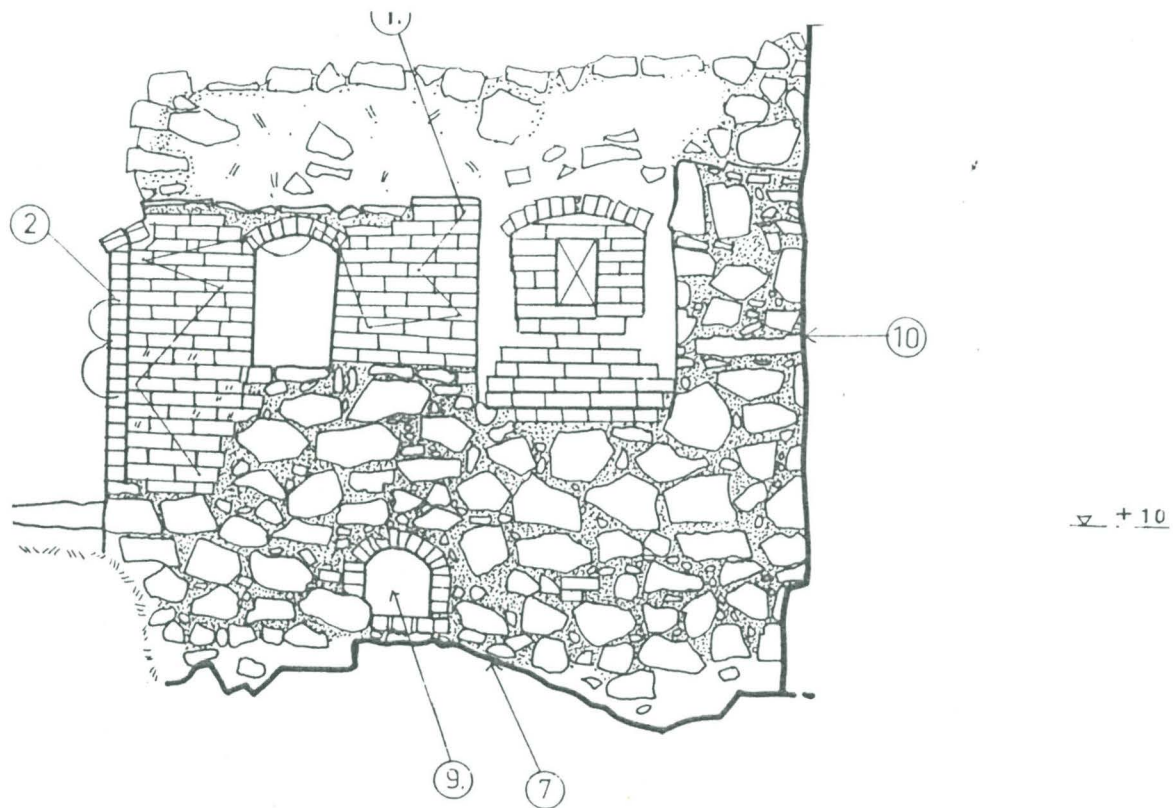


ALUEELLA VII MAANSEKAISTA
VANHA LAASTIA

LN = LAASTINÄYTE

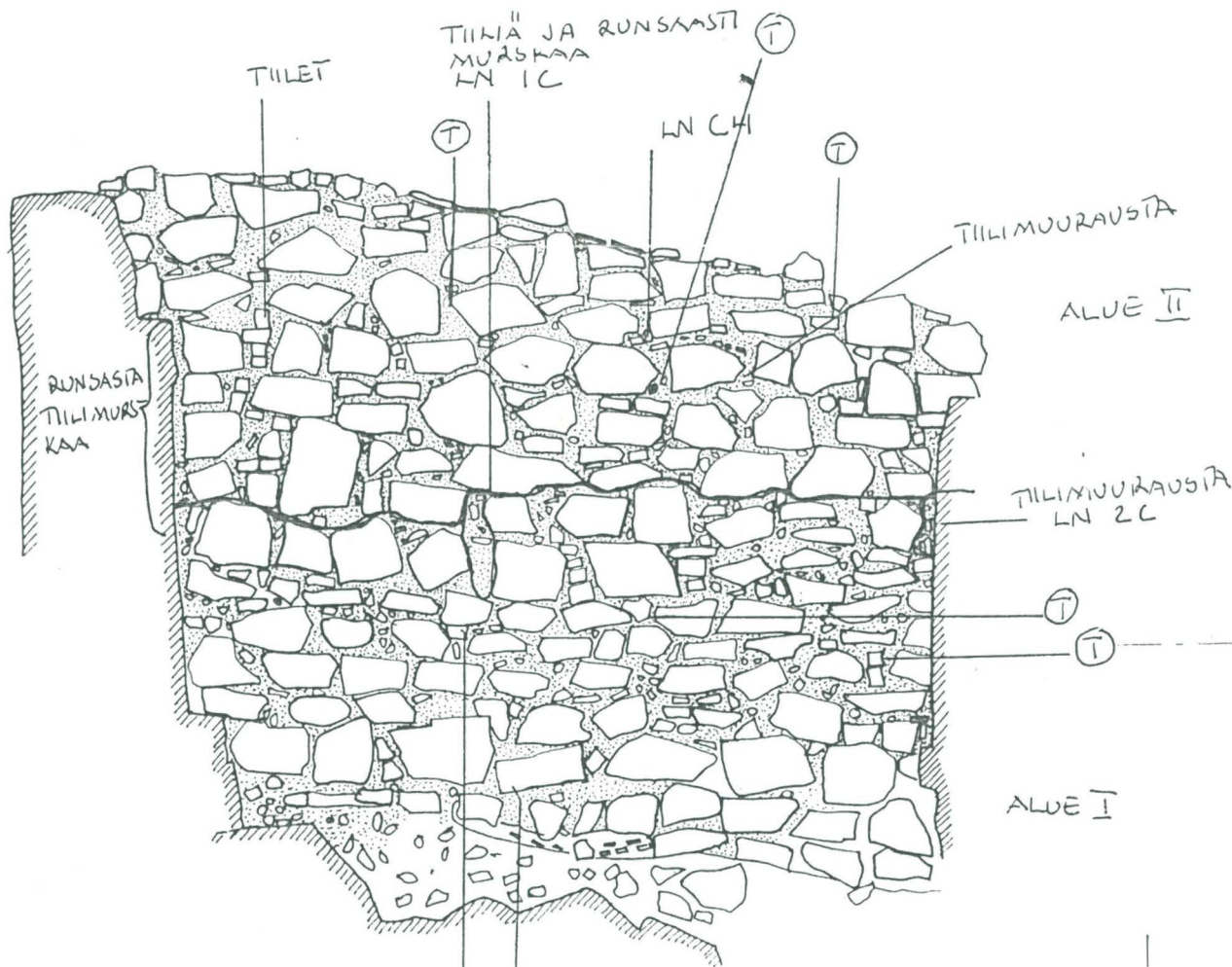
(8)

KUUSISTON LINNA
PÄÄLINNAN YLÄPIHAN ETELÄS
KAAVA 1:50
MITTASI R. PELTONEN 1965-66
KOP. E. TOHKA 1965
MUSEOVIRASTO
SAKENTAMUSEON KOKOUSKOKKON
KÄSIKIRJA 206. 2/56



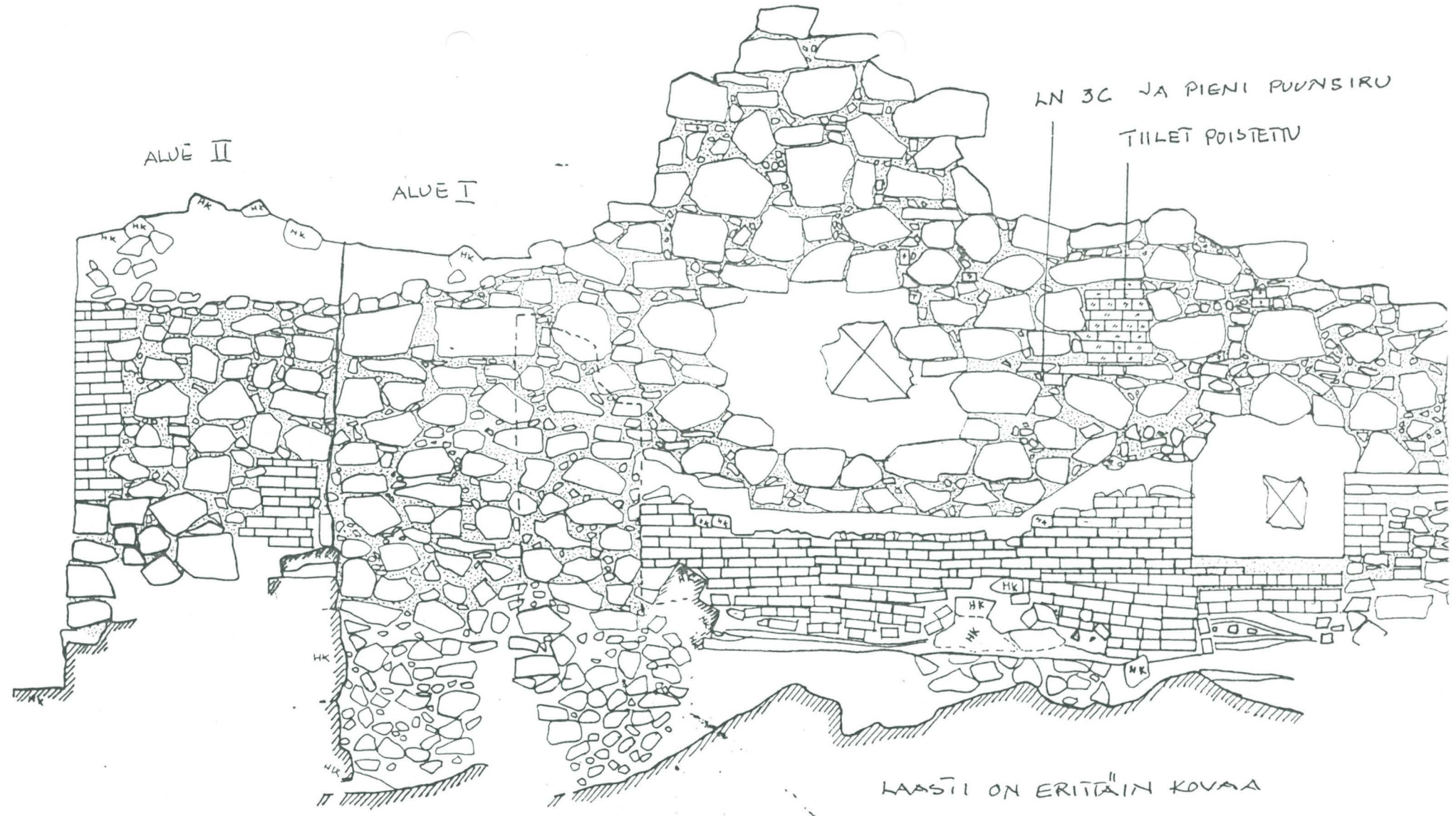
N HUONEEN POHJOISSEINÄ VAIHE I

⑨ MUURATTU HARMAAKIVELLÄ



+10

T = TIILI
LN = LAASTINÄYTE



N-HUONE ETELÄSEINÄ

II

M-HUONE ETELÄSEINÄ

12

PLAN; FÄÇAD- och PROFILTECKNINGAR

af

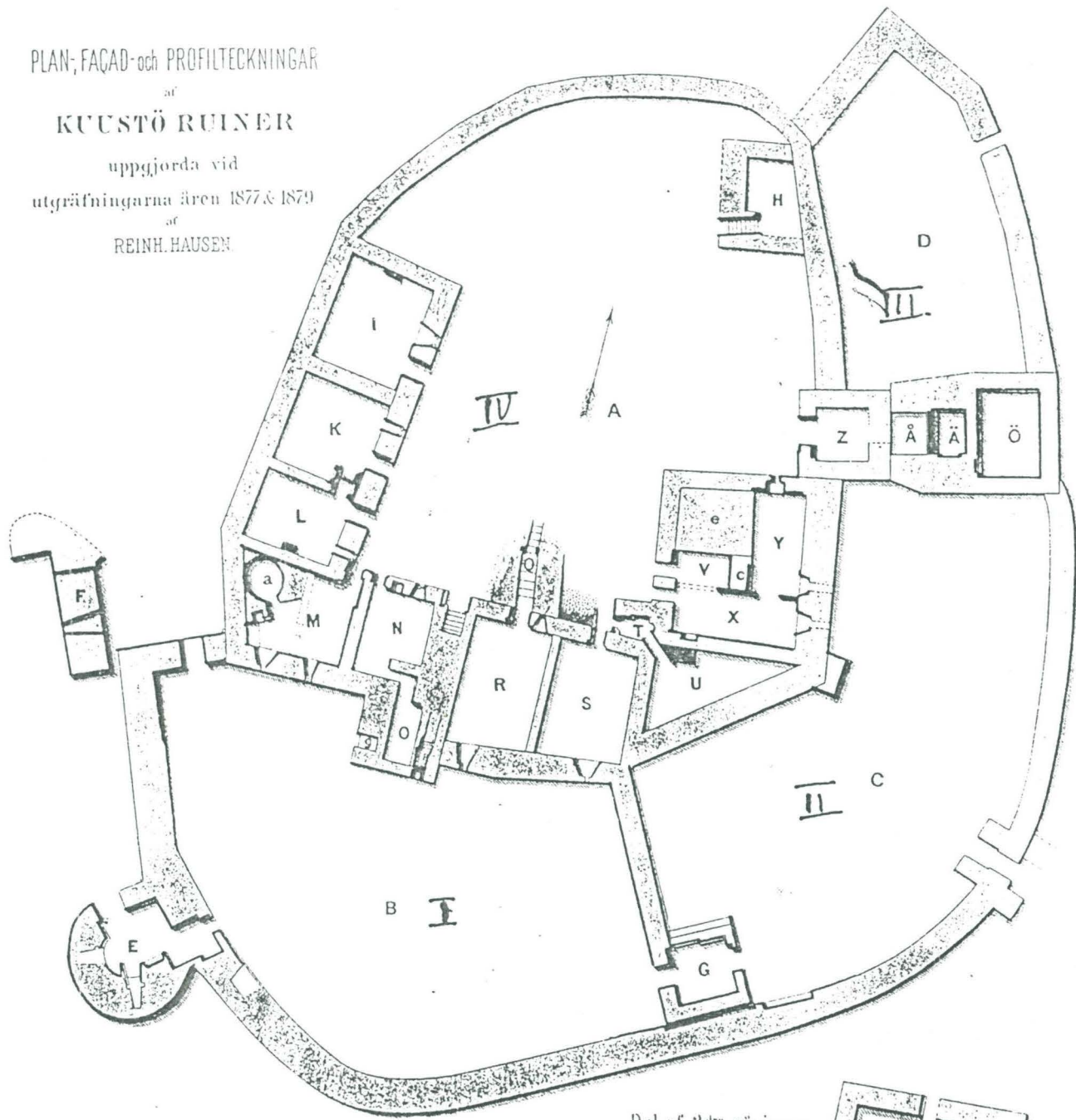
KUUSTÖ RUINER

uppgjorda vid


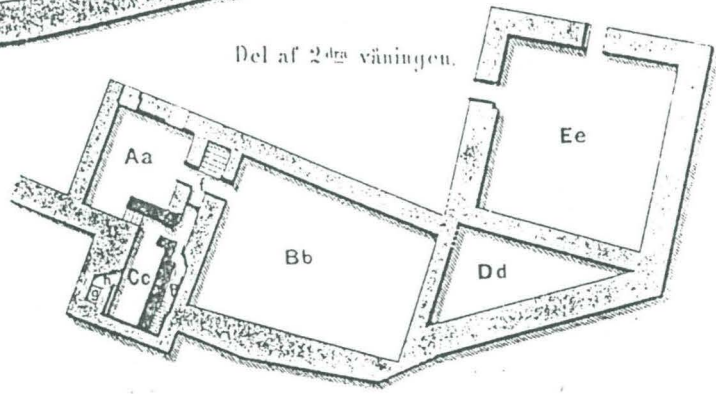
utgräfningsarna åren 1877 & 1879

af

REINH. HAUSEN



Del af 2dra våningen.



Muren c i östra flygeln:
(sedd från väster.)

St. Ed. 9

5. Valokuvaluettelo

Diat/ filmi 363

5534. 2. IV piha, eteläseinä T-huoneen osalta, S-huoneeseen johtavan oviaukon vasen puoli
5535. 3. IV piha, eteläseinän alaosa S-huoneeseen johtavan oviaukon ja itäisen tukimuurin välinen alue
5536. 4. IV piha, eteläseinä, R-huoneeseen johtavan oviaukon ja näköalapaikan portaiden välinen alue, alue VII
5537. 5. IV piha, eteläseinä, alue III
5538. 6. IV piha, eteläseinä, alue IV
5539. 7. N-huone, pohjoisseinän harmaakiviosuus
5540. 8. N-huone, pohjoisseinä
5541. 9. N-huone, pohjoisseinä ja koillisnurkka
5542. 10. N-huone pohjoisseinää
5543. 11. N-huone, pohjoisseinää
5544. 12. IV piha, eteläseinän pinnan piikkausta, kuvassa Jari Koivisto
5545. 13. IV pihan eteläseinää piikattuna, kuvattu etelästä
5546. 14. IV pihan eteläseinän pintaa piikattuna, kuvattu etelästä
5547. 15. IV pihan eteläseinän pintaa piikattuna, kuvattu ko. muurin päällä, kuvattu itään päin
5548. 16. Sama
5549. 17. Sama
5550. 18. Sama, mutta kuvattu lännestä päin
5551. 19. Sama
5552. 20. N-huoneen pohjoisseinän edustalle tehty kaivanto
5553. 21. N-huoneen koillisnurkkaa ja länsiseinää
5554. 22. N-huoneen länsiseinää ennen piikkausta
5555. 23. Sama
5556. 24. Sama
5557. 25. Sama
- (26.-33. Erilliseen kaivaukseen liittyvät diat; ks. Antti Sunan raportti)
5558. 34. Ruutu 3 V-huoneessa viemäriä etsittäessä
5559. 35. Sama
5560. 36. Sama

5561. 36a. Yleiskuva V-huoneesta itään päin

Diat/ filmi 637

5562. 20. R-huone, itäseinä, I osa, romahtanut kohta
5563. 22. R-huone, itäseinä, III osa
5564. 22. Sama
5565. 23. Sama
5566. 24. R-huone, itäseinää
5567. 25. Sama
5568. 26. IV piha, eteläseinää itäisen tukimuurin kohta
5569. 27. IV piha, eteläseinää, itäisen tukimuurin kohta ja S-huoneeseen johtavan oviaukon välinen osa
5570. 28. Sama
5571. 29. T-huone, eteläseinää
5572. 30. Sama
5573. 31. Sama
5574. 32. R- ja S-huoneiden välisen muurin päällistä purettaessa, kuvattu etelästä
5575. 33. R- ja S-huoneiden välinen muurin päällinen ja eteläisen seinän parrukolo
5576. 34. S- ja R-huoneiden välinen muuri, päällistä purettaessa, kuvattu pohjoiseen
5577. 35. S- ja R-huoneiden välisen muurin päällistä
5578. 36. S- ja R-huoneiden välinen muuri, pintaa korotettaessa
5579. 37. Sama

Diat/ filmi 757 (ks. kertomus vuodelta 1989)

5580. 2. IV piha, eteläseinää piikattuna ja puhallettuna tukimuurin (itäinen) kohdalta
5581. 3. Sama
5582. 4. IV piha, eteläseinää, piikattuna ja puhallettuna, itäisen tukimuurin ja S-huoneeseen johtavan oviaukon väli
5583. 5. IV piha eteläseinää S-huoneeseen johtavan oviaukon kohdalta
5584. 6. R-huoneen itäseinää korotettaessa, taustalla S-huone ja U-huoneen kaakkoisseinä
5585. 7. R-huone, itäseinän eteläosa
5586. 8. R-huone, itäseinän keskiosa: kuvassa Jari Koivisto
5587. 9. R-huone, itäseinän pohjoispäädystä oleva parrukolo

5588. 10. Sama
5589. 11. R-huoneen itäseinän pohjoispäädyn parrukolo piikattuna, ohuen (n. 5 cm) laastikerroksen alla vanhaa laastia runsaanpuoleisesti (näyte nro 8A)
5590. 12. Sama
5591. 13. R-huone, itäseinän eteläpäädyn parrukolo ennen lopullista korotusta
5592. 14. Sama
5593. 15. IV piha, eteläseinää läntisen tukimuurin viereltä
5594. 16. Sama
5595. 17. IV piha, eteläseinää R-huoneeseen johtava oviaukko
5596. 18. R-huone, itäseinän pohjoisosa ylhäältä lännestä kuvattuna
5597. 19. R-huone, itäseinän keskiosa ylhäältä lännestä kuvattuna
5598. 20. R-huone, itäseinän eteläosa ylhäältä lännestä kuvattuna
5599. 21. IV piha, eteläseinää S-huoneeseen johtavan oviaukon vierestä
5600. 22. Sama
5601. 23. IV piha, eteläseinää, S-huoneeseen johtavan oviaukon yläpuoli
5602. 24. T-huone, eteläseinää
5603. 25. Eteläseinää T-huoneessa, taustalla kulkuväylä U-huoneeseen
5604. 26. IV pihan eteläseinän itäisin pääty, taustalla U-huoneen länsiseinän tukimuurin
5605. 27. IV piha, eteläseinää T-huoneen kohdalla
5606. 28. IV piha, eteläseinän pintaa ennen korjausta. kuvattu huoneiden x, y, z länsisivulla olleilta portailta länteen
5607. 29. Sama

Diat/ filmi 1301

5608. 0. Yleiskuva sisäpihan etelämuurista kuvattuna etelästä ylhäältä
5609. 1. IV pihan etelämuuria verkotettuna
5610. 2. Sama
5611. 4. N-huone, itäseinän keskiosan tiilimuurausta
5612. 5. Sama
5613. 6. Sama
5614. 7. Sama läheltä
5615. 8. Sama
5616. 9. Sama

5617. 10. Sama
 5618. 11. N-huone, itäseinää
 5619. 12. Sama
 5620. 13. Sama
 5621. 14. Sama
 5622. 15. Sama
 5623. 16. Sama
 5624. 17. Sama
 5625. 18. Sama
 5626. 19. Sama
 5627. 20. Sama
 5628. 21. IV piha, eteläseinä, muuri verkotettuna koko matkalta
 5629. 22. Sama
 5630. 23. Sama
 5631. 24. Sama
 5632. 25. R- ja S-huoneiden välinen muuri, korotettuna ja tasoitettuna
 5633. 26. Sama
 5634. 27. IV pihan etelämuuri lounaasta kuvattuna
 5635. 28. Sama
 5636. 29. Sama

Diat/ filmi 941 (6x6 dioja)

- 5637-5648. 1.-12. N-huoneen eteläseinästä otettuja työkuviksi tarkoitettuja kuvia. Kuvat on otettu ennen piikkausta ja injektointia.

MV-kuvat/ filmi 3615054 (6x6)

5649. 1. M-huone, länsiseinän esiin kaivettu osa
 5650. 3. M-huone, länsiseinää ennen piikkausta
 5651. 5. Sama
 5652. 6. Sama
 5653. 7. Sama
 5654. 9. M-huone, länsiseinää tornin kohdalta
 5655. 10. Sama
 5656. 12. M-huone, luoteisnurkka

5257. 14. M-huone, länsiseinää tornin kohdalta
 5258. 15. Sama
 5259. 17. Sama
 5260. 18. Sama

MV-kuvat/ filmi 3654267 (6x6)

5261. 3. N-huone, itäseinä, alue I: tiilimuurausta, laastinäyte 1c
 5262. 4. Sama
 5263. 5. N-huone, itäseinän ja eteläseinämän nurkkaus; laastinäyte 2c, tiilimuurausta
 5264. 6. Sama
 5265. 7. N-huone, itäseinän alaosa
 5266. 8. Sama
 5267. 9. Sama
 5268. 10. N-huone, eteläseinä, alue I
 5269. 11. Sama
 5270. 12. N-huone, eteläosa, alue I ylhäältä
 5271. 13. Sama

MV-kuvat/ filmi 9090 (6x6)

5272. 1. N-huone, itäseinän kaakkoisnurkka ennen piikkausta (alue III)
 5273. 2. Sama, mutta seinän yläosa (alue III)
 5274. 3. N-huone, itäseinän keskiosa (alue II) alhaalta
 5275. 4. Sama, mutta ylhäältä
 5276. 5. N-huone, itäseinän pohjoisosaa
 5277. 6. N-huone, itäseinän pohjoisosa (alue I) ylhäältä
 5278. 7. N-huone, itäseinän pohjoisosa (alue I) alhaalta
 5279. 8. Sama
 5280. 9. IV piha, eteläseinä näköalapaikalle johtavien portaiden länsipuoli
 5281. 10. Sama
 5282. 11. IV piha, eteläseinä, N-huoneeseen johtavan oviaukon itäpuoli
 5283. 12. Sama

MV-kuvat/ filmi 9360 (6x6)

5284. 3. R-huone, pohjoisseinän luoteisnurkka

5685. 4. R-huone, pohjoisseinää kuvattuna ylhäältä etelästä
5686. 6. IV piha, eteläseinä: näköalaportaikon länsipuoli
5687. 7. Sama
5688. 8. IV piha, eteläseinä, N-huoneeseen johtavan oviaukon itäpuoli
5689. 10. IV piha, eteläseinä, N-huoneen pohjoisseinän pohjoispuoli
5690. 12. IV piha, eteläseinä, N-huoneeseen johtavan oviaukon itäpuoli
5691. 13. N-huone, pohjoisseinä, läntisen ikkuna-aukon alapuoli
5692. 15. N-huone, koillisnurkka
5693. 16. N-huone, pohjoisseinä, ikkuna-aukkojen alapuoli

MV-kuvat/ filmi 9362 (6x6)

5694. 1. S-huone, eteläseinä, ikkuna-aukon länsipuoli
5695. 2. S-huone lounaisnurkka
5696. 3. S-huone eteläseinää, ikkuna-aukko, kaakkoisnurkkaus
5697. 4. S-huoneen ja R-huoneen välisen muurin pintaa etelään päin; par-
rukolo näkyvässä, kuvattu ennen korotusta

MV-kuvat/ filmi 9984 (6x6)

5698. 1. IV piha, eteläseinää
5699. 2. IV piha, S-huoneeseen johtavan oviaukon länsipuoli
5700. 3. Sama
5701. 4. IV piha, eteläseinä, R-huoneeseen johtavan oviaukon yläpuoli
5702. 5. IV piha, eteläseinä
5703. 6. IV piha, R-huoneeseen johtavan oviaukon länsipuoli, alaosa
5704. 7. Sama
5705. 8. IV piha, eteläseinä, R-huoneeseen johtavan oviaukon viereisen
läntisen tukimuurin yläpuoli
5706. 9. IV piha, eteläseinä, näköalapaikalle johtavien portaiden itä-
puoli
5707. 10. IV piha, eteläseinää, itäisen tukimuurin vierus
5708. 11. IV piha, eteläseinää, itäisen tukimuurin yläpuoli
5709. 12. IV piha, eteläseinää, S-huoneeseen johtavan oviaukon länsipuoli

MV-kuvat/ numerotta (6x6)

5710. 4. M-huone, eteläseinää ennen piikkausta
5711. 5. Sama

5712. 7. M-huone, ikkuna-aukon oikea puoli: eteläseinä ennen piikkausta
 5713. 8. Sama
 5714. 10. M-huone, ikkuna-aukko
 5715. 11. Sama
 5716. 13. M-huone, kaakkoisnurkkaus
 5717. 14. Sama

Arkeittain luetteloidut 6x6 MV-kuvat

Arkki 1

5718. 1. Harjoituskuva
 5719. 2. V-huone, itänurkka
 5720. 3. V-huone, koillisseinää
 5721. 4. Sama
 5722. 5. V-huone, itänurkka
 5723. 6. IV pihan etelämuurin paksunnos V-huoneessa

Arkki 2

5724. 1. S-huone, länsiseinä, kolo R-huoneen puolella
 5725. 2. S-huone, länsiseinää kivitettynä
 5726. 3. S-huone, länsiseinää, kts. kuva 1
 5727. 4. R-huone, itäseinä, etelänurkkaus ennen korjausta ja korotusta
 5728. 5. R-huone, itäseinän keskiosa ennen korjausta

Arkki 3

5729. 1. S-huone, koillisnurkka
 5730. 2. Sama
 5731. 3. S-huone, koillisnurkkausta, parruportaan kohta
 5732. 4. S-huone, pohjoisseinää
 5733. 5. Sama
 5734. 6. Sama

Arkki 4

5735. 1. S-huoneen itäseinä, eteläosa
 5736. 2. Sama, pohjoisosa
 5737. 3. S-huoneen länsiseinä, pohjoisosa

5738. 4. S-huoneen länsiseinä, keskiosa
 5739. 5. S-huoneen länsiseinä, eteläosa
 5740. 6. S-huoneen eteläseinä, ikkuna-aukon itäpuoli
 5741. 7. S-huoneen eteläseinä, ikkuna-aukon länsipuoli
 5742. 8. S-huoneen eteläseinä, lounaisnurkkaus

Arkki 5

5743. 1. IV piha, eteläseinä, S-huoneeseen johtavan oviaukon länsipuoli
 5744. 2. IV piha, eteläseinä, S-huoneeseen johtavan oviaukon yläosa
 5745. 3. IV piha, eteläseinä, V-huoneeseen johtava oviaukko
 5746. 4. IV piha, eteläseinä, S-huoneeseen johtava oviaukko
 5747. 5. II piha, kuva erillisestä kaivauksesta: pohjoisprofiili
 5748. 6. IV piha, etelämuuri, V-huoneeseen johtava oviaukko

Mustavalkoiset kinofilmit

5749. 1. S-huone, pohjoisseinän itäosaa
 5750. 2. Työkuva: Jari Mäkelä kuvassa V-huonetta kaivettaessa
 5751. 3. S-huone, itäseinää: löytöjen kohta
 5752. 4. Sama
 5753. 5. S-huone, itäseinää: kolo, mistä tuli tiiliä
 5754. 6. S-huone, itäseinää: maansekaista muuria
 5755. 7. S-huone länsiseinää: työkuva
 5756. 8. S-huone länsiseinää: luoteisnurkkaus
 5757. 9. Työkuva: Janne Karvonen kelluttaa
 5758. 10. Sama
 5759. 11. S-huone, kaakkoisnurkkaus ennen injektointia
 5760. 12. Sama, työkuva
 5761. 13. S-huone, itäseinää löytöjen kohdalta ennen kivitystä ja injektointia
 5762. 14. S-huone, itäseinän keskiosa
 5763. 15. S-huone itäseinää pohjoisosasta
 5764. 16. S-huone, itäseinää löytöjen kohdalta
 5765. 17. S-huone, lounaisnurkka
 5766. 18. S-huone, länsiseinän keskiosa

5767. 19. S-huone, länsiseinää
5768. 20. S-huone, länsiseinää, luoteisnurkkaus
5769. 21. S-huone, pohjoisseinä, koillisnurkkaus ennen kivitystä ja injektointia
5770. 22. S-huone, itäseinä, koillisnurkkaus
5771. 23. S-huone, pohjoisseinä, oviaukon oikea puoli
5772. 24. S-huone, pohjoisseinää, oviaukon vasen puoli
5773. 27. V-huone, kaakkoisseinä, muurin länsipää: esiin kaivettua muuria
5774. 29. V-huone, pohjoisseinä, itänurkkaus
5775. 30. V-huone, itänurkkaus
5776. 31. V-huone, itänurkka, kaakkoisseinän esiin kaivettua osaa
5777. 32. V-huone, kaakkoisseinää lännestä, muurin esiin kaivettua osaa
5778. 33. V-huone, kaakkoisseinää pohjoisesta kuvattuna, muurin esiin kaivettua osaa
5779. 34. V-huone, kaakkoisseinää, esiin kaivettua muuria, missä näkyy vanhaa laastia
5780. 35. Sama, eri kohta
5781. 36. Sama, eri kohta
5782. 37. Sama, eri muurin kohta
5783. 38. Sama, eri kohta
5784. 39. Sama, eri kohta
- Kuvat nro 34-39 otettu V-huoneen kaivausruudutuksen mukaisesti, kts. muurin vieruskaivaus V-huoneessa 1989, ruudut 1-6.
5785. 40. V-huone, yleiskuva huoneesta kaivausten aikana, kuvattu itään päin
5786. 41. V-huone, kaakkoisseinän paljastettua osaa
5787. 42. Sama, eri kohta
5788. 43. Sama, eri kohta
5789. 44. Sama, eri kohta
5790. 45. Sama, eri kohta
5791. 46. Kolo S-huoneen länsiseinässä: uuden ja vanhan laastin sekaista tiilimurskaa; näkyi R-huoneen puolelle
5792. 47. Sama
5793. 48. Lähikuva edellisestä puhalluksen jälkeen; näkyi R-huoneeseen
5794. 49. R-huone, itäseinän kaakkoisnurkkaa
5795. 50. R-huone, eteläseinän kaakkoisnurkkaa

5796. 51. Sama
5797. 52. R-huoneen itäseinää kuvattuna pohjoiseen
5798. 53. R-huone, kaakkoisnurkka
5799. 54. Sama
5800. 55. R-huone, itäseinän eteläosa
5801. 56. R-huone, itäseinän keskiosa
5802. 57. R-huone, itäseinän keskiosaa piikkausta aloitettaessa
5803. 58. R-huone, itäseinän pohjoisosaa
5804. 59. R-huone, kuvattu kaakkoisnurkkaa kohti ennen R- ja S-huoneiden välisen seinän korotusta; parrukolat näkyvissä
5805. 60. S-huone, kaakkoisnurkkaus, eteläseinää
5806. 61. S-huone, eteläseinää: ikkuna-aukko
5807. 62. S-huone, länsiseinän eteläosa
5808. 63. S-huone, länsiseinän keskiosa
5809. 64. S-huone, länsiseinän pohjoisosa
5810. 65. S-huone, itäseinän kaakkoisnurkkaus
5811. 66. S-huone, itäseinän koillisnurkkauksen alaosa
5812. 67. S-huone, itäseinän koillisnurkka
5813. 68. S-huone, itäseinää
5814. 69. S-huone, pohjoisseinä: oviaukon vasen puoli
5815. 70. S-huone, pohjoisseinän oviaukko
5816. 71. S-huone, pohjoisseinä: oviaukon oikea puoli
5817. 72. S-huone, yleiskuva pohjoisseinästä
5818. 73. R-huone: julkisivukuva ennen korotusta
5819. 74. Kaivauskuva V-huoneesta
5820. 75. Kaivauskuva V-huoneesta
5821. 76. Kaivauskuva V-huoneesta
5822. 77. Kaivauskuva V-huoneesta
5823. 78. Kaivauskuva V-huoneesta

MV-kuvat/ filmi 3615058 (kino)

5824. 3. M-huone, lounaisnurkka
5825. 4. Sama
5826. 5. Sama

5827. 6. Sama
5828. 7. Sama
5829. 8. M-huone, eteläseinä, ikkuna-aukko
5830. 9. Sama
5831. 10. Sama
5832. 11. Sama
5833. 12. Sama
5834. 13. M-huone, eteläseinää
5835. 14. Sama
5836. 15. Sama
5837. 16. M-huone, länsiseinän esiin kaivettua osaa; kts. kaivauskertomus 1989
5838. 17. M-huone, länsiseinää
5839. 18. N-huone, itäseinää, tiilimuurausta
5840. 19. Sama
5841. 20. N-huone, eteläseinämä
5842. 21. N-huone, itäseinän eteläosaa injektointivaiheessa
5843. 22. N-huone, itäseinän pohjoisosaa injektointivaiheessa
5844. 23. N-huone, itäseinän keskiosa injektointivaiheessa
5845. 24. N-huone, itäseinää
5846. 25. N-huone, itäseinää

MV-kuvat/ filmi 4049003 (kino)

5847. 1. Harjoituskuva
5848. 2. Sama
5849. 3. N-huone, itäseinä, yksityiskohtakuva seinän tiilistä, alue I
5850. 4. Sama
5851. 5. Sama
5852. 6. N-huone, itäseinä, tiilimuurausta, laastinäytteen C1 ottokohta (kts. kartta); kuvattu piikattuna ennen puhallusta
5853. 7. Sama
5854. 8. N-huone, itäseinän ja eteläseinämän nurkkaus; nurkkauksessa tiilimuurausta; laastinäyte C2:n kohta
5855. 9. Sama
5856. 10. Sama kuin kuvat 6 ja 7 mutta puhallettuna

5857. 11. Sama
 5858. 12. Sama
 5859. 13. Sama
 5860. 14. IV piha, eteläseinä etelästä käsin - kuvattu ylhäältä näköalapaikalta itään päin
 5861. 15. Sama
 5862. 16. Sama
 5863. 17. IV pihan eteläseinän profiilia, kuvattu pohjoisesta
 5864. 18. Sama
 5865. 19. IV piha, eteläseinän joustopinnoitteella peitettyä pintaa
 5866. 20. Sama
 5867. 21. N-huone, eteläseinä, alue I
 5868. 22. Sama
 5869. 23. N-huone, eteläseinä, alue II

MV-kuvat/ filmi 9084 (kino)

5870. 3. IV piha, eteläseinä, R-huoneeseen johtavan oviaukon länsipuoli
 5871. 4. Sama
 5872. 5. IV piha, eteläseinä, läntisen tukimuurin kohta
 5873. 6. R-huone, itäseinä hiekoitettuna - kuvattu lännestä etelään
 5874. 7. R-huone, eteläseinä hiekoitettuna - kuvattu lännestä etelään
 5875. 8. IV piha, eteläseinä, S-huoneeseen johtavan oviaukon yläpuoli
 5876. 10. IV piha, eteläseinä, S-huoneeseen johtavan oviaukon länsipuoli (alue II)
 5877. 11. Sama (alue II)
 5878. 12. Sama
 5879. 13. IV piha, eteläseinä, yksityiskohta alueelta V
 5880. 14. IV piha, eteläseinä, yksityiskohta alueelta V
 5881. 15. IV piha, eteläseinä (alue V)
 5882. 16. Sama
 5883. 17. IV piha, eteläseinä, itäisin nurkka
 5884. 18. N-huone, oviaukon itäpuoli, läntisen ikkuna-aukon alapuoli
 5885. 19. N-huone, pohjoisseinä, ikkuna-aukkojen alapuoli
 5886. 20. N-huone, pohjoisseinä, koillisnurkka

5887. 21. N-huone, pohjoisseinä, koillisnurkka
 5888. 22. N-huone, koillisnurkka
 5889. 23. Sama
 5890. 24. N-huone, pohjoisseinä
 5891. 25. M. Alasen ottama pilakuva
 5892. 26. R-huone, pohjoisseinän luoteisnurkka
 5893. 27. Sama
 5894. 28. R-huone, länsiseinän luoteisnurkka (kuvannut Jari Koivisto)
 5895. 29. R-huone, koillisnurkka ja pohjoisseinää - kuvattu ylhäältä lännestä
 5896. 30. R-huone, itäseinä hiekan levityksen jälkeen
 5897. 31. Sama
 5898. 32. N-huone, pohjoisseinää ja länsiseinää - kuvattu idästä ylhäältä
 5899. 33. Sama
 5900. 34. IV piha, eteläseinää - kuvattu idästä länteen
 5901. 35. IV piha, eteläseinän itäisin osa T-huoneen kohdalta
 5902. 36. V-huone, itänurkka
 5903. 36a. Sama

MV-kuvat/ filmi 9085 (kino)

5904. 1. Harjoituskuva
 5905. 2. Sama
 5906. 3. Sama
 5907. 4. IV pihan eteläseinää kuvattuna etelästä S- ja R-huoneiden puolelta
 5908. 5. Sama piikattaessa pintaa; kuvassa Jari Koivisto
 5909. 6. IV pihan eteläseinän pintaa kuvattuna etelästä
 5910. 7. Sama

MV-kuvat/ filmi 9103 (kino)

5911. 1. V-huone, kaivamaton osa
 5912. 2. Sama
 5913. 3. Sama
 5914. 4. V-huone, kaivamaton osa, profiilia
 5915. 5. Sama

5916. 6. IV piha, eteläseinä - muurin pinta itään päin
 5917. 7. Sama
 5918. 8. Sama
 5919. 9. IV piha, eteläseinä: muurin pinta länteen päin
 5920. 10. Sama
 5921. 11. Sama
 5922. 12. N-huone, pohjoisseinän edustalle kaivettu kaivanto - kuvattu lännestä
 5923. 13. Sama
 5924. 14. N-huone, koillisnurkka
 5925. 15. N-huone, itäseinän pohjoisosaa
 5926. 16. N-huone, itäseinän keski- ja eteläosaa
 5927. 17. N-huone, itäseinän pohjoisosan yläosa
 5928. 18. N-huone, itäseinän etelä- ja keskiosan yläosa
 5929. 19. N-huone, itäseinän kaakkoisnurkan tiilet
 5930. 20. Sama
 5931. 21. sama
 5932. 22. N-huone, tiilinurkkaa itäseinän pohjoisosassa
 5933. 23. N-huone, itäseinän eteläosan alaosa, tiiliä
 5934. 24. Sama
 5935. 24a. Sama kuin 22

MV-kuvat/ filmi 9806 (kino)

5936. 5. N-huone, pohjoisseinä, koillisnurkka
 5937. 6. N-huone, pohjoisseinä, itäinen ikkuna-aukko ja koillisnurkka
 5938. 7. N-huone, pohjoisseinä, oviaukko
 5939. 8. N-huone, pohjoisseinän alaosa
 5940. 9. Sama
 5941. 10. Sama
 5942. 11. Sama
 5943. 12. Sama
 5944. 13. Sama
 5945. 14. N-huone, pohjoisseinä, läntisen ikkuna-aukon alaosa
 5946. 15. N-huone, pohjoisseinää ikkuna-aukkojen alapuolelta

5947. 16. N-huone, koillisnurkka
 5948. 17. N-huone, itäseinä
 5949. 18. Sama
 5950. 19. Sama
 5951. 20. U-huone, kaakkoisseinän itänurkka: kaivettu kuoppa
 5952. 21. U-huoneen itänurkka, profiili
 5953. 22. U-huone, kaakkoisseinää
 5954. 23. U-huone, ruutu 3 kaakkoisseinän vieressä; viemärin kohta
 5955. 24. Sama
 5956. 25. N-huone, pohjoisseinän eteen tehty kaivanto

MV-kuvat/ filmi 9934 (kino)

5957. 1. S- ja R-huoneiden välisen muurin pintaa purkamisen yhteydessä
 5958. 2. Sama
 5959. 3. Sama
 5960. 4. S- ja R-huoneiden välisen muurin pohjoinen parrukolo
 5961. 5. S- ja R-huoneiden välisen muurin pohjoisosaa pinnan purkamisen yhteydessä, taustalla S-huoneen oviaukko
 5962. 6. S- ja R-huoneiden välisen muurin pohjoisosaa pinnan purkamisen yhteydessä
 5963. 7. S- ja R-huoneiden välisen muurin eteläinen parrukolo
 5964. 9. Kehämuurin ulkopuolelle kaivettu monttu sähkötolppaa varten
 5965. 10. Samasta työstä kuin edellinen
 5966. 11. R-huone, itäseinä, pinnan purkamista 10.8.89: pohjois- ja keskiosa; kuvattu lännestä ylhäältä
 5967. 12. R-huone, itäseinän pinnan purkamista: eteläosaa; kuvattu lännestä ylhäältä
 5968. 13. R-huone, itäseinä purkamisen yhteydessä; kuvattu lännestä ylhäältä
 5969. 14. R-huone, itäseinä
 5970. 15. R-huone, itäseinän eteläosa, missä vuoden 1969/1970 kartassa oli tiiliverhous
 5971. 16. R-huone, itäseinän eteläosa päätyä korotettaessa; kuvattu lännestä ylhäältä
 5972. 17. R-huone, itäseinän pohjoispääty korotettaessa ja tasoitettaessa; kuvattu lännestä ylhäältä
 5973. 18. S-huone, länsiseinä muurin korotuksen yhteydessä; kuva otettu S-huoneen oviaukolta etelään

5974. 19. Sama
5975. 20. R-huone, itäseinän eteläosa työn alla; kuvattu ylhäältä lännestä tornista
5976. 21. Muutoin sama, mutta seinän keskiosa
5977. 22. R-huone, itäseinän pohjoisosa työn alla; kuvattu ylhäältä lännestä tornista
5978. 23. R- ja S-huoneiden välisen muurin pintaa ja parrukolo ennen piikkausta
5979. 24. Sama
5980. 25. Sama piikkauksen jälkeen
5981. 26. Sama
5982. 27. Sama
5983. 28. R- ja S-huoneiden välisen muurin pintaa ja eteläinen parrukolo
5984. 29. Sama
5985. 30. Sama
5986. 31. IV piha, eteläseinää torniportaiden vasemmalta puolen; piikkaus aloitettu
5987. 32. IV piha, eteläseinää, R-huoneeseen johtavan oviaukon oikea puoli
5988. 33. IV piha, eteläseinää R-huoneeseen johtavan oviaukon yläpuolelta; kuvattu pohjoisesta
5989. 34. R-huone, itäseinän pohjoisosa lopullisessa tasossa
5990. 35. R-huone, itäseinän keskiosa lopullisessa tasossa
5991. 36. R-huone, itäseinän eteläosa lopullisessa tasossa

6. Laastinäyteluettelo

Näyte nro	Paikka	Väri
1.	S-huone, P-seinä, oviaukon läh.	kelt./harmaa
2.	S-huone, I-seinä, koillisnurkka	valk.
3.	S-huone, P-seinä, koillisnurkka	kelt./valk.
4.	S-huone, P-seinä, oviaukon vas. puoli	kelt.
5.	V-huone, R5 / IV krs., muurin vierus	kelt./rusk./maansek.
6.	S-huone, P-seinä, luoteisnurkka, alaosa	kelt./valk.
7.	S-huone, P-seinä	kelt./rusk.
8.	S-huone, P-seinä, parrukolon vierus	valk.
9.	S-huone, I-seinä, paksunnos	kelt./valk.
10.	V-huone, R2/IV krs, tiilikasasta, P-seinän vierus	kelt./rusk.
11.	V-huone, R6 / II krs.	kelt./rusk.
12.	S-huone, E-seinä, läheltä parrukoloa	kelt.
13.	Sama	kelt./rusk./harm.
14.	S-huone, E-seinä, yläosa	kelt.
15. (1A)	R-huone, itäseinä, seinän romahtanut osa	
16. (2A)	R-huone, itäseinä, eteläosa	laasti palanutta
17. (3A)	R-huone, itäseinä, koillisnurkka	kellertävää
18. (4A)	IV piha, eteläseinä, alue I	
19. (5A)	IV piha, eteläseinä, alue II	
20. (6A)	R-huone, itäseinä, muurin pinta, eteläosa	
21. (7A)	R-huone, itäseinä, muurin keskiosa	
22. (8A)	R-huoneen ja S-huoneen välisen seinän muurin pinnalta pohj. parrukolosta	
23. (9A)	IV piha, eteläseinän R-huoneeseen johtavan oviaukon oikeanpuol. tukimuurin viereinen osa	maansek.
24. (10A)	IV piha, eteläseinä	
25.	Ruutu 45 / III krs, pilarin alapuolelta	
26. (11A)	IV piha, eteläseinä, itäpäätty	
27. (1C)	N-huone, itäseinä	
28. (2C)	N-huone, itäseinä, kaakkoisnurkka	
29. (3C)	M-huone, eteläseinä	
30. (4C)	N-huone, itäseinä	

7. Löytöluettelo

S-huone, itäseinä, muurin keskikohdalta. Merkitty kartalle.

1. Lehtikoristeinen, todennäköisesti hela, lehdissä keskellä reikä kiinnitystä varten.
2. Paksuhko rautanaula, pituus 6,5 cm.
3. Kaksi lyhyttä kourumaista rautaesineen katkelmaa.
4. Ovenhela. S-huone, itämuuri. Maan seasta.
5. Rautakoukku. S-huone, itämuuri. Maan seasta.
6. Luu. S-huone, itäseinä.
7. Puhdas, käsitellyn näköinen luun katkelma. S-huone, itäseinä.
8. Palanutta luuta, S-huone, itäseinä.