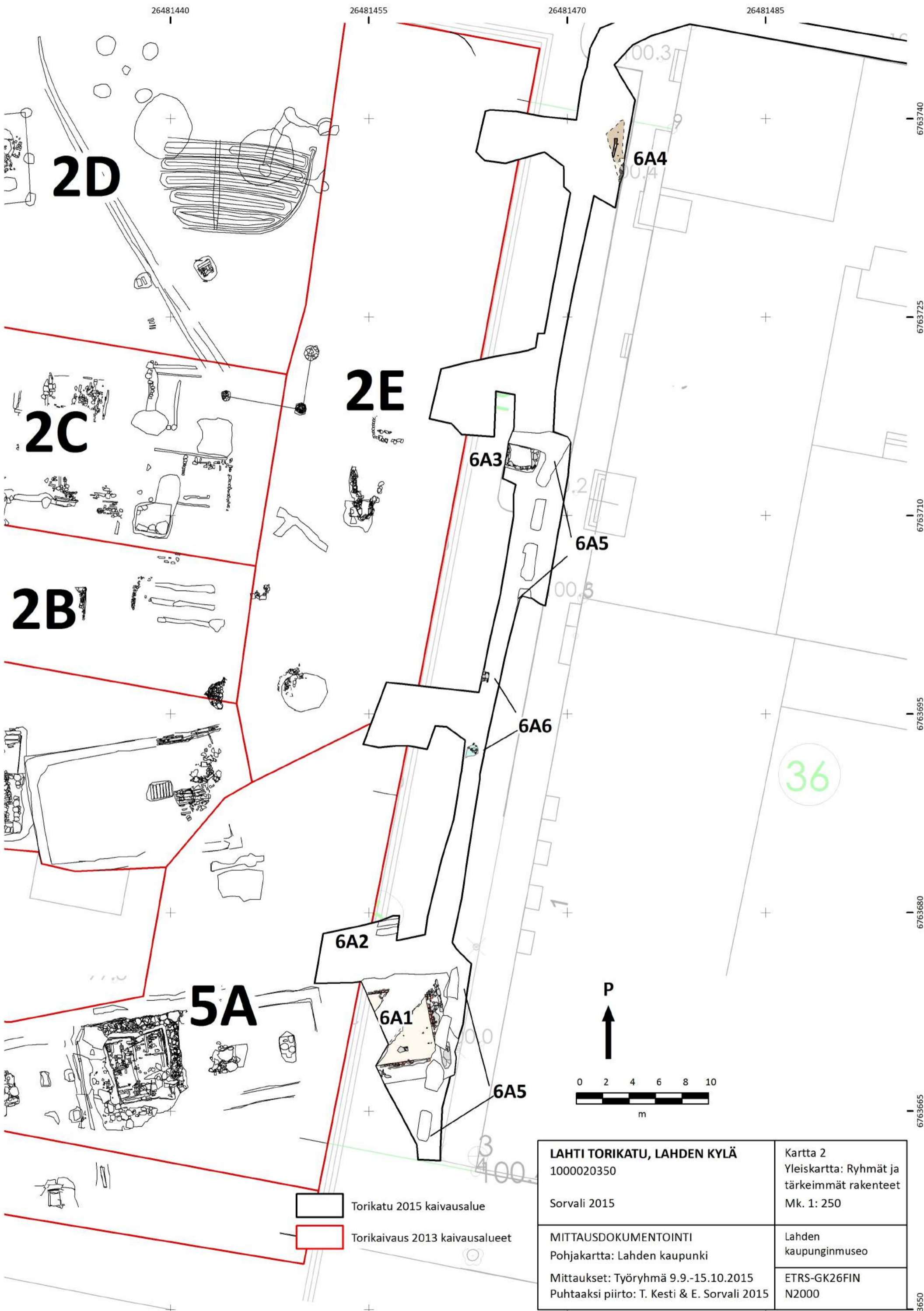


| | |
|--|---|
| LAHTI TORIKATU, LAHDEN KYLÄ 1000020350 Sorvali 2015 | Kartta 1 Yleiskartta: Kaivausalueet Mk. 1: 750 |
| MITTAUSDOKUMENTOINTI Pohjakartta: Lahden kaupunki Mittaukset: Työryhmä 9.9.-15.10.2015 Puhtaaksi piirto: T. Kesti & E. Sorvali 2015 | Lahden kaupunginmuseo ETRS-GK26FIN N2000 |

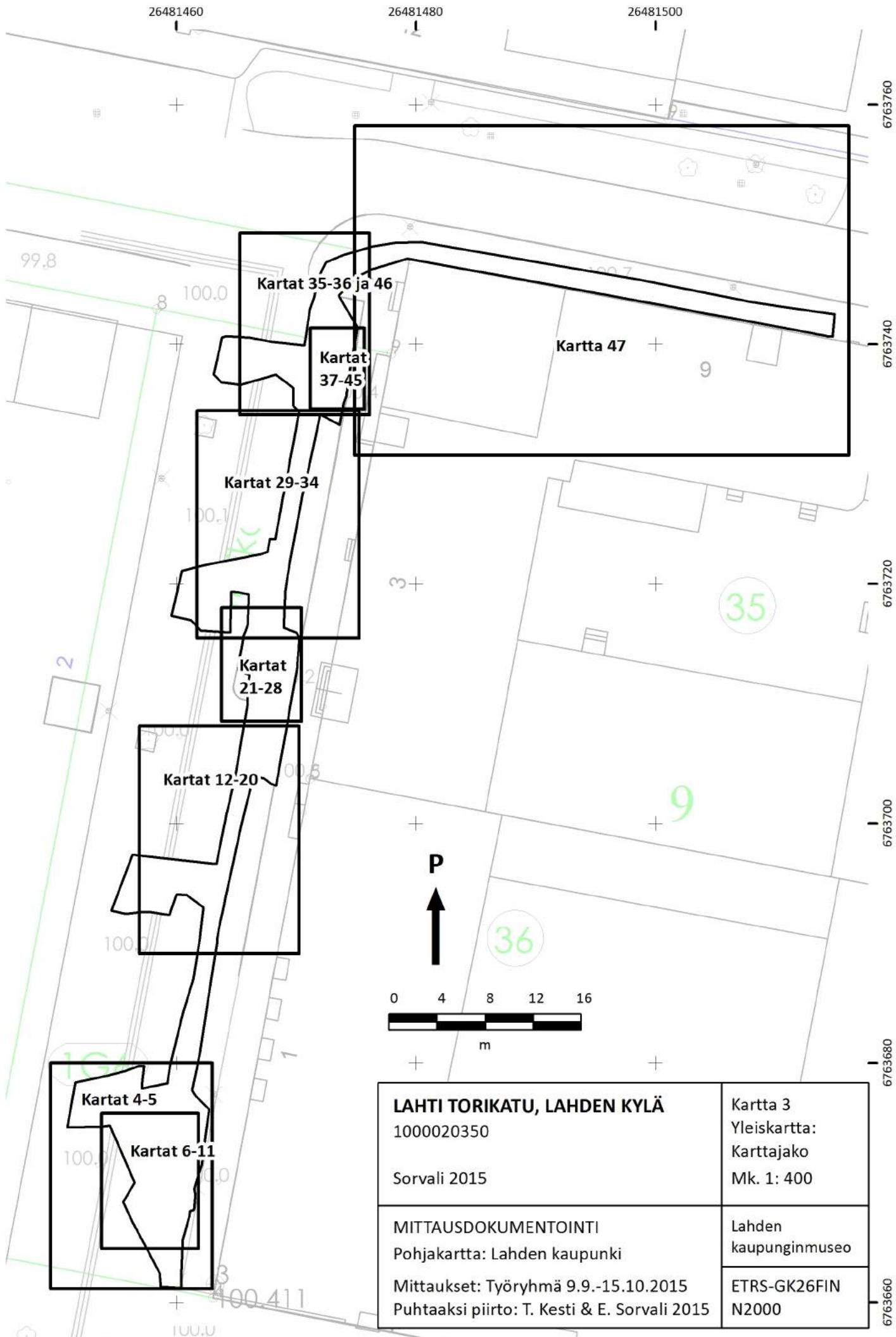
- Torikatu 2015 kaivausalue
- Torikaivaus 2013 kaivausalueet



Torikatu 2015 kaivausalue
 Torikaivaus 2013 kaivausalueet

| | |
|--|--|
| LAHTI TORIKATU, LAHDEN KYLÄ 1000020350 Sorvali 2015 | Kartta 2 Yleiskartta: Ryhmät ja tärkeimmät rakenteet Mk. 1: 250 |
| MITTAUSDOKUMENTOINTI Pohjakartta: Lahden kaupunki Mittaukset: Työryhmä 9.9.-15.10.2015 Puhtaaksi piirto: T. Kesti & E. Sorvali 2015 | Lahden kaupunginmuseo ETRS-GK26FIN N2000 |

6763740
 6763725
 6763710
 6763695
 6763680
 6763665
 6763650



| | |
|---|---|
| <p>LAHTI TORIKATU, LAHDEN KYLÄ 1000020350 Sorvali 2015</p> | <p>Kartta 3 Yleiskartta: Karttajako Mk. 1: 400</p> |
| <p>MITTAUSDOKUMENTOINTI Pohjakartta: Lahden kaupunki Mittaukset: Työryhmä 9.9.-15.10.2015 Puhtaaksi piirto: T. Kesti & E. Sorvali 2015</p> | <p>Lahden kaupunginmuseo ETRS-GK26FIN N2000</p> |

26481450

26481455

26481460

6763680

6763675

6763670

6763665



LAHTI TORIKATU, LAHDEN KYLÄ
1000020350

Sorvali 2015

MITTAUSDOKUMENTOINTI

Mittaukset: Työryhmä 9.9.-15.10.2015
Puhtaaksi piirto: T. Kesti & E. Sorvali 2015

Kartta 4
Yksikkökartta:
Eteläosa, taso 1
Mk. 1: 50

Lahden
kaupunginmuseo

ETRS-GK26FIN
N2000

26481450

26481455

26481460

6763680

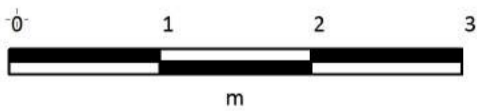


6763675

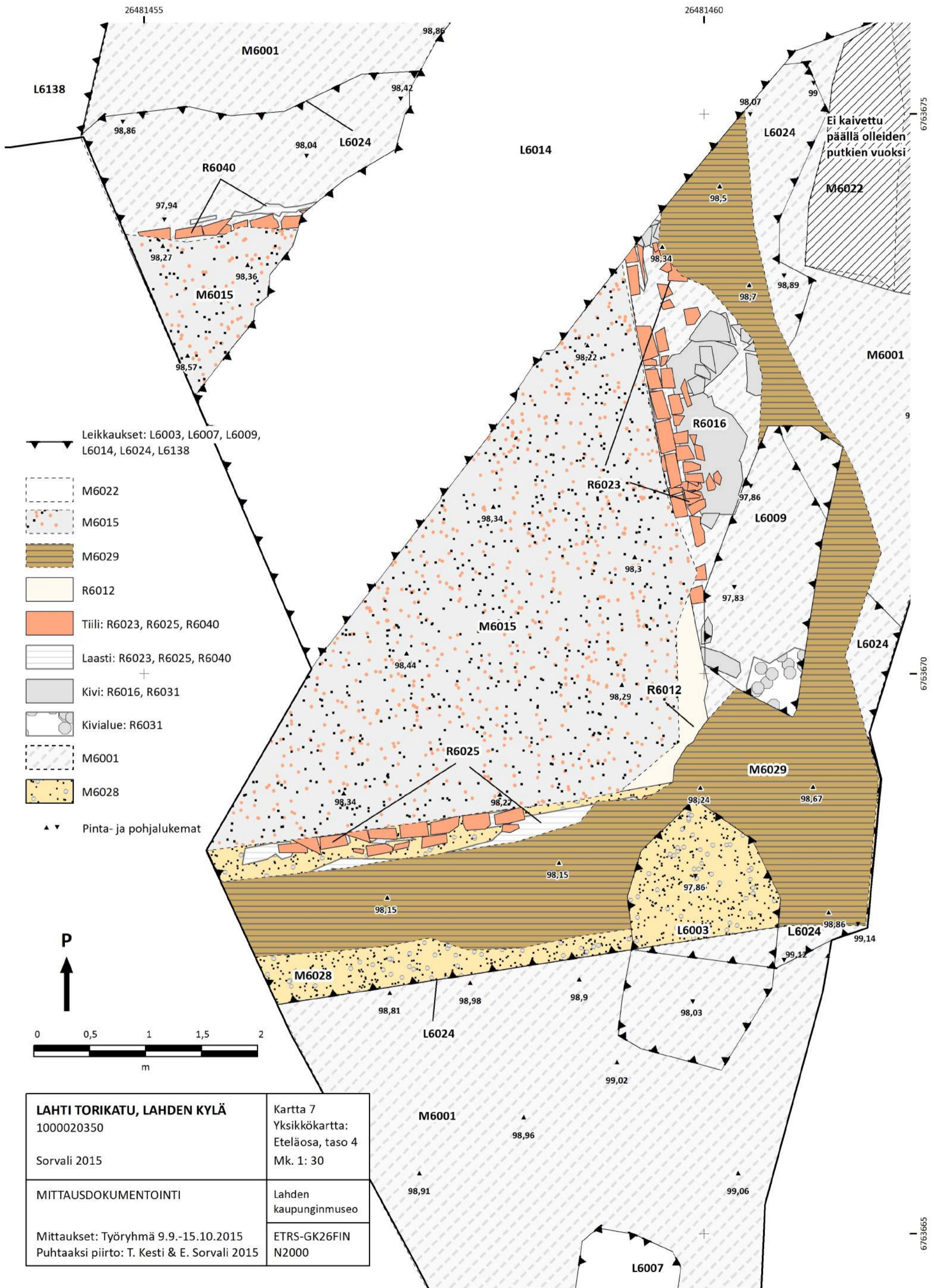
6763670

6763665

- ▲ ▼ Leikkaus: L6003, L6007, L6009, L6014, L6043, L6044, L6138
- ▭ Modernit täyttökerrokset: M6000, M6022
- ▭ M6006
- ▭ M6013
- ▭ M6001
- ▲ ▼ Pinta- ja pohjalukemat



| | |
|--|---|
| LAHTI TORIKATU, LAHDEN KYLÄ 1000020350 Sorvali 2015 | Kartta 5 Yksikkökartta: Eteläosa, taso 2 Mk. 1: 50 |
| MITTAUSDOKUMENTOINTI | Lahden kaupunginmuseo |
| Mittaukset: Työryhmä 9.9.-15.10.2015 Puhtaaksi piirto: T. Kesti & E. Sorvali 2015 | ETRS-GK26FIN N2000 |

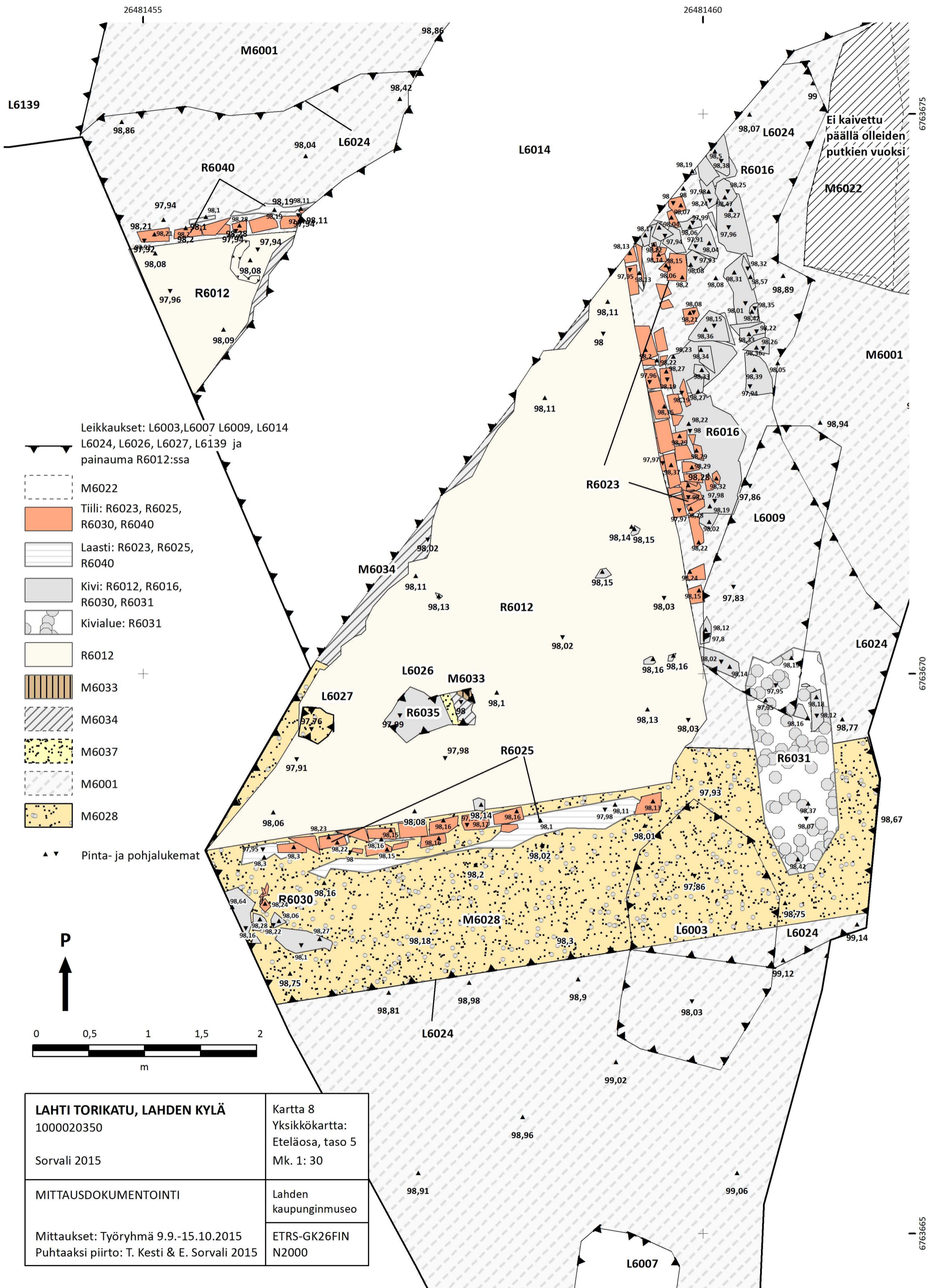


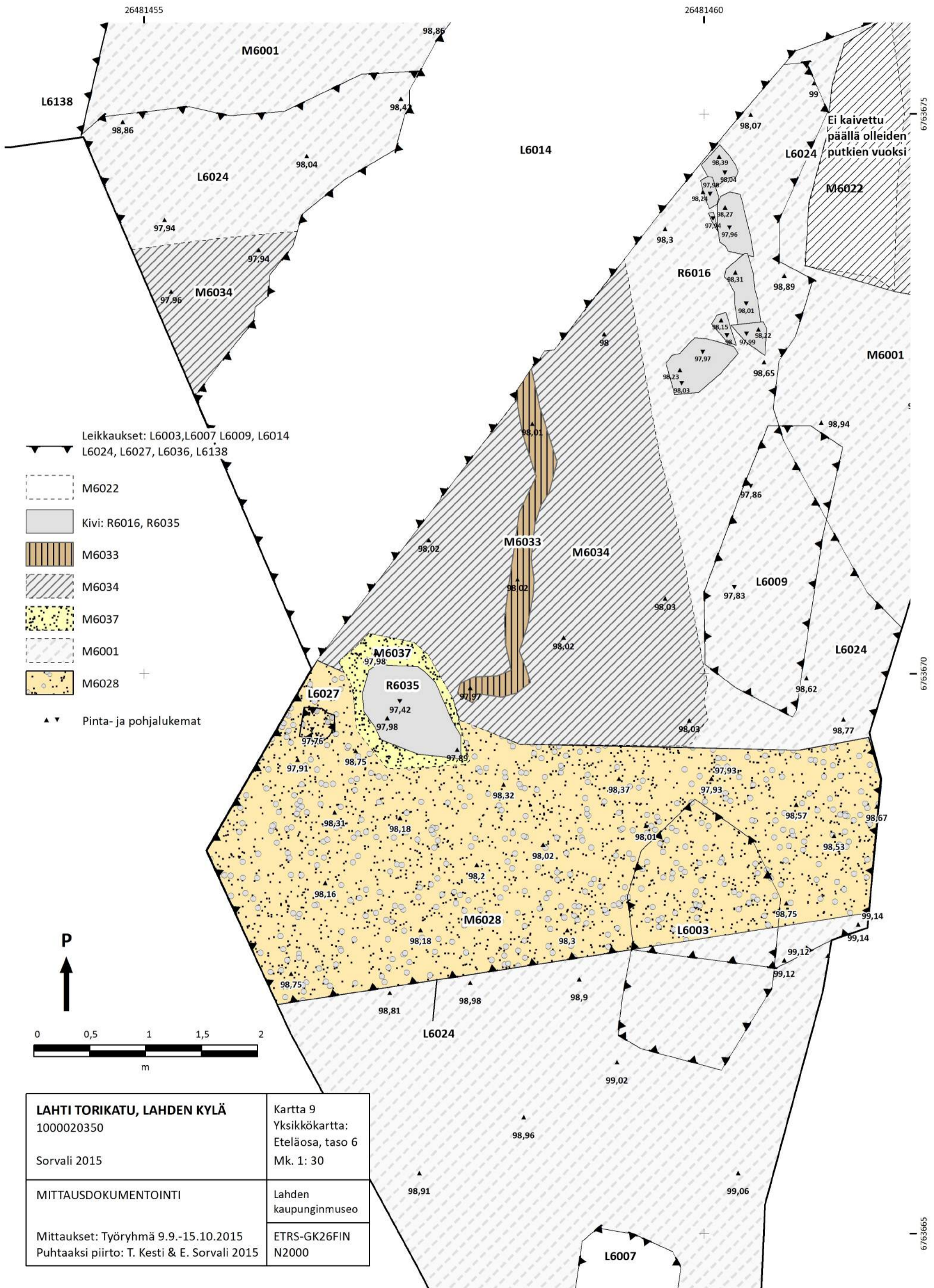
6763675

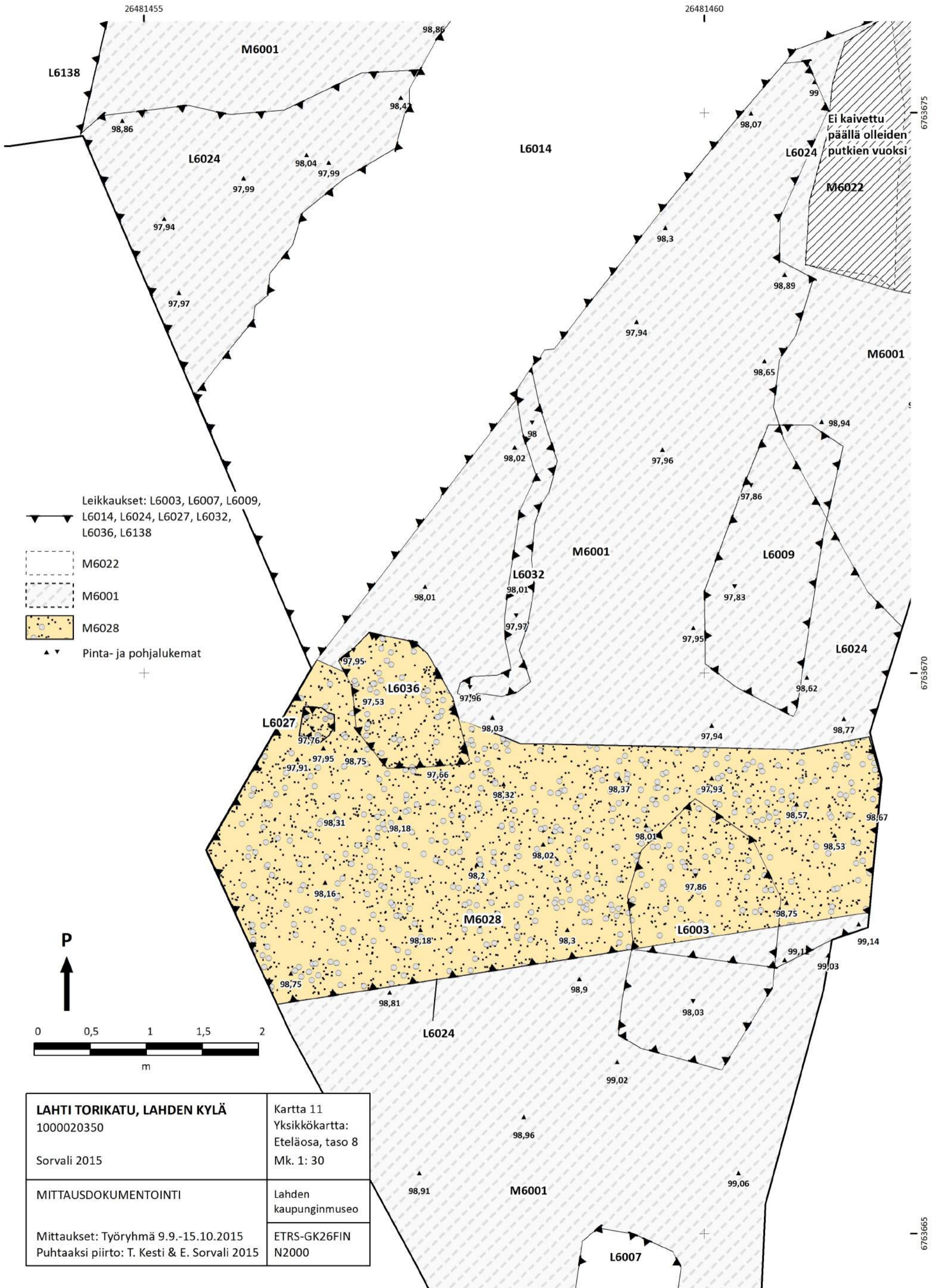
9

6763670

6763665







26481460

26481465

26481470

Leikkaukset: L6138, L6202

M6051, M6056

R6047

M6046

R6069

R6070

M6065, M6140

R6064

M6088

M6089

M6061

M6058 tiili

M6058

M6062

M6073

M6074

M6075

R6201

M6143

M6052

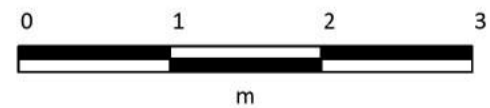
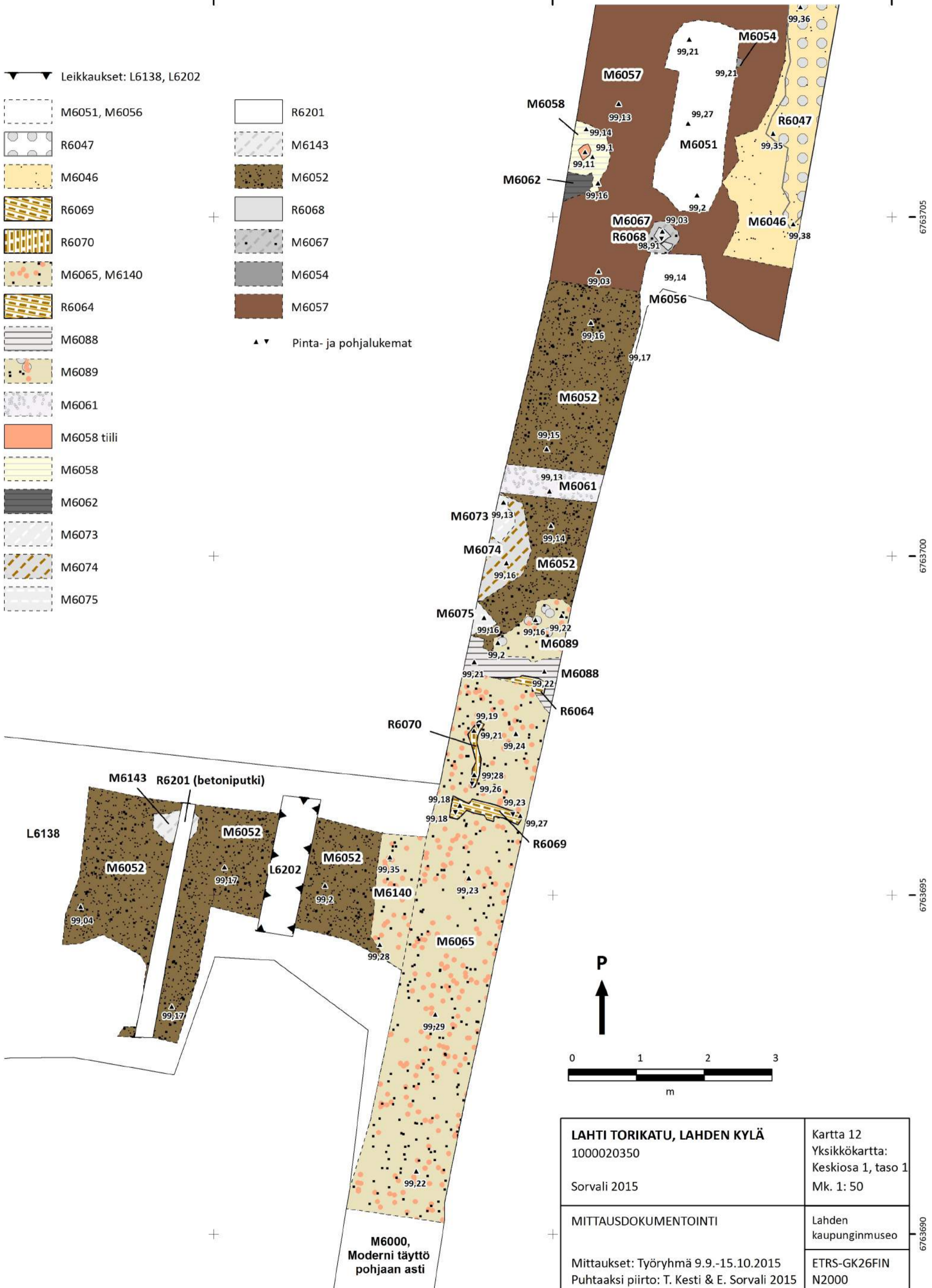
R6068

M6067

M6054

M6057

▲ ▼ Pinta- ja pohjalukemat



LAHTI TORIKATU, LAHDEN KYLÄ
1000020350

Sorvali 2015

MITTAUSDOKUMENTOINTI

Mittaukset: Työryhmä 9.9.-15.10.2015
Puhtaaksi piirto: T. Kesti & E. Sorvali 2015

Kartta 12
Yksikkökartta:
Keskiosa 1, taso 1
Mk. 1: 50

Lahden
kaupunginmuseo

ETRS-GK26FIN
N2000

6763705

6763700

6763695

6763690

26481460

26481465

26481470

Leikkaukset: L6050, L6053, L6060, L6066, L6137, L6138, L6202

M6056

R6064

M6088

M6089

M6083

R6071A, R6076A

R6071B, R6076B, R6080, R6091

M6078

M6095

M6062

M6063

M6074

M6079

R6087

M6086

M6081

M6085

M6084 puujäänös

M6084

M6143

M6052

M6057

M6001

▲ ▼ Pinta- ja pohjalukemat



P
↑

0 1 2 3
m

LAHTI TORIKATU, LAHDEN KYLÄ
1000020350

Sorvali 2015

MITTAUSDOKUMENTOINTI

Mittaukset: Työryhmä 9.9.-15.10.2015
Puhtaaksi piirto: T. Kesti & E. Sorvali 2015

Kartta 13
Yksikkökartta:
Keskiosa 1, taso 2
Mk. 1: 50

Lahden
kaupunginmuseo

ETRS-GK26FIN
N2000

6763705

6763700

6763695


6763690

26481460

26481465

26481470

Leikkaukset: L6050, L6053, L6059, L6060, L6066,
L6077, L6082, L6138, L6142, L6202



LAHTI TORIKATU, LAHDEN KYLÄ
1000020350

Sorvali 2015

MITTAUSDOKUMENTOINTI

Mittaukset: Työryhmä 9.9.-15.10.2015
Puhtaaksi piirto: T. Kesti & E. Sorvali 2015

Kartta 14
Yksikkökartta:
Keskiosa 1, taso 3
Mk. 1: 50

Lahden
kaupunginmuseo

ETRS-GK26FIN
N2000

6763705

6763700

6763695

6763690

26481460

26481465

26481470

Leikkaukset: L6050, L6053, L6059, L6060, L6066,
L6077, L6082, L6138, L6142, L6202

M6056

M6089

R6071A

R6071B, R6080, R6090, R6091

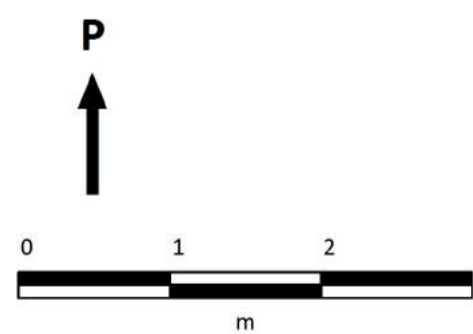
M6095

M6052

M6057

M6001

▲ ▼ Pinta- ja pohjalukemat



| | |
|--|--|
| LAHTI TORIKATU, LAHDEN KYLÄ 1000020350 Sorvali 2015 | Kartta 15 Yksikkökartta: Keskiosa 1, taso 4 Mk. 1: 50 |
| MITTAUSDOKUMENTOINTI Mittaukset: Työryhmä 9.9.-15.10.2015 Puhtaaksi piirto: T. Kesti & E. Sorvali 2015 | Lahden kaupunginmuseo ETRS-GK26FIN N2000 |

6763705

6763700

6763695

6763690

26481460

26481465

26481470

Leikkaukset: L6050, L6053, L6059, L6060, L6066,
L6077, L6082, L6138, L6142, L6202

M6056

R6071A

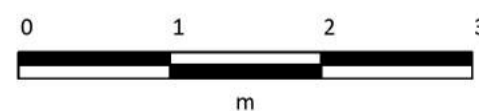
R6071B, R6080, R6091

M6052

M6057

M6001

▲ ▼ Pinta- ja pohjalukemat



| | |
|--|--|
| LAHTI TORIKATU, LAHDEN KYLÄ 1000020350 Sorvali 2015 | Kartta 16 Yksikkökartta: Keskiosa 1, taso 5 Mk. 1: 50 |
| MITTAUSDOKUMENTOINTI Mittaukset: Työryhmä 9.9.-15.10.2015 Puhtaaksi piirto: T. Kesti & E. Sorvali 2015 | Lahden kaupunginmuseo ETRS-GK26FIN N2000 |

6763705

6763700

6763695

6763690

26481460

26481465

26481470

Leikkaukset: L6050, L6053, L6059, L6060, L6066,
L6077, L6082, L6094, L6138, L6142, L6202

M6056

M6052

R6091

M6057

M6001

▲ ▼ Pinta- ja pohjalukemat



P

0 1 2 3
m

LAHTI TORIKATU, LAHDEN KYLÄ
1000020350

Sorvali 2015

MITTAUSDOKUMENTOINTI

Mittaukset: Työryhmä 9.9.-15.10.2015
Puhtaaksi piirto: T. Kesti & E. Sorvali 2015

Kartta 17
Yksikkökartta:
Keskiosa 1, taso 6
Mk. 1: 50

Lahten
kaupunginmuseo

ETRS-GK26FIN
N2000

6763705

6763700

6763695

6763690

26481460

26481465

26481470

Leikkaukset: L6050, L6053, L6059, L6060, L6066,
L6077, L6082, L6094, L6138, L6142, L6202

M6056

R6091

M6057

M6001

▲ ▼ Pinta- ja pohjalukemat



LAHTI TORIKATU, LAHDEN KYLÄ
1000020350

Sorvali 2015

MITTAUSDOKUMENTOINTI

Mittaukset: Työryhmä 9.9.-15.10.2015
Puhtaaksi piirto: T. Kesti & E. Sorvali 2015

Kartta 18
Yksikkökartta:
Keskiosa 1, taso 7
Mk. 1: 50

Lahten
kaupunginmuseo

ETRS-GK26FIN
N2000

6763705

6763700

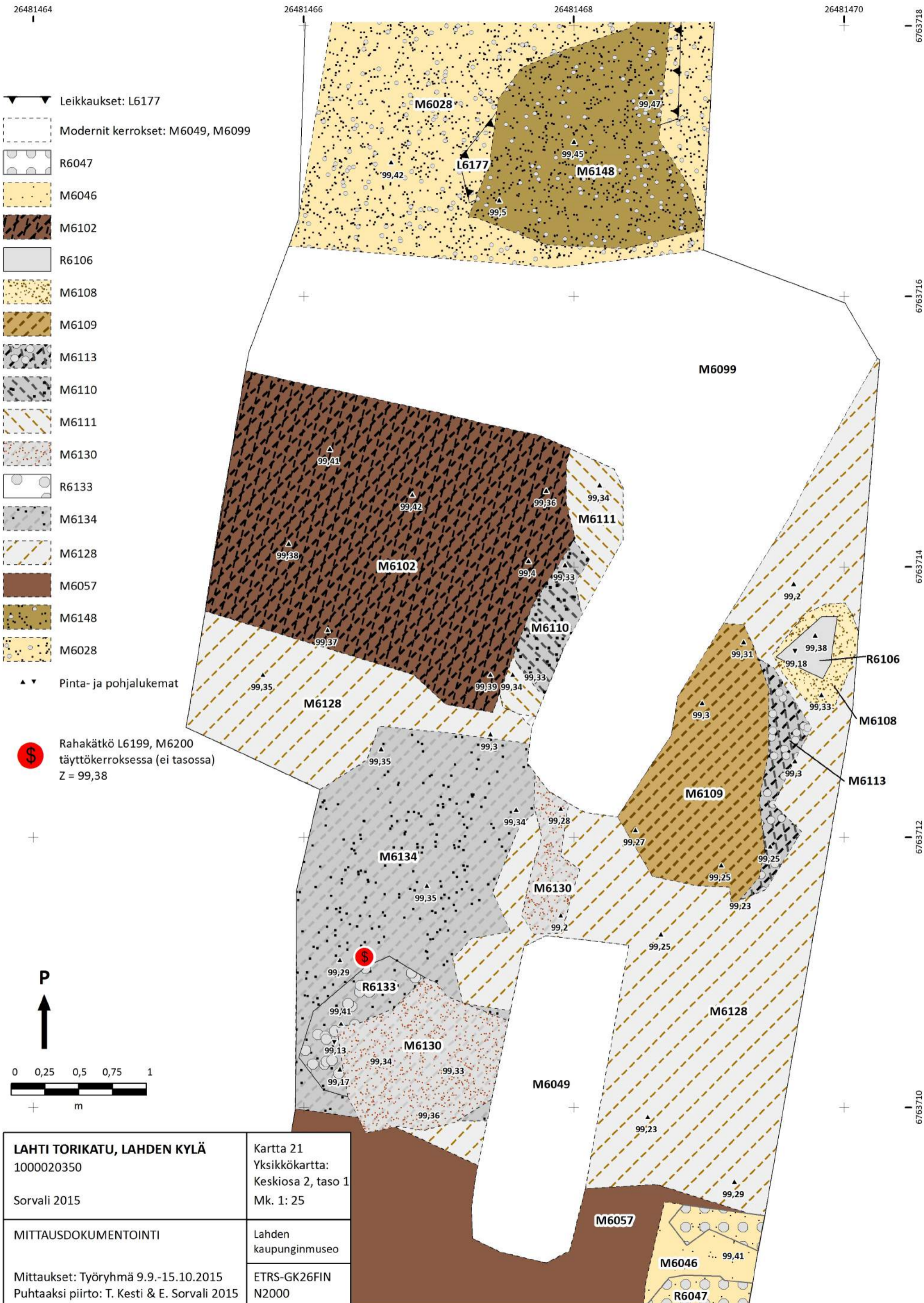
6763695

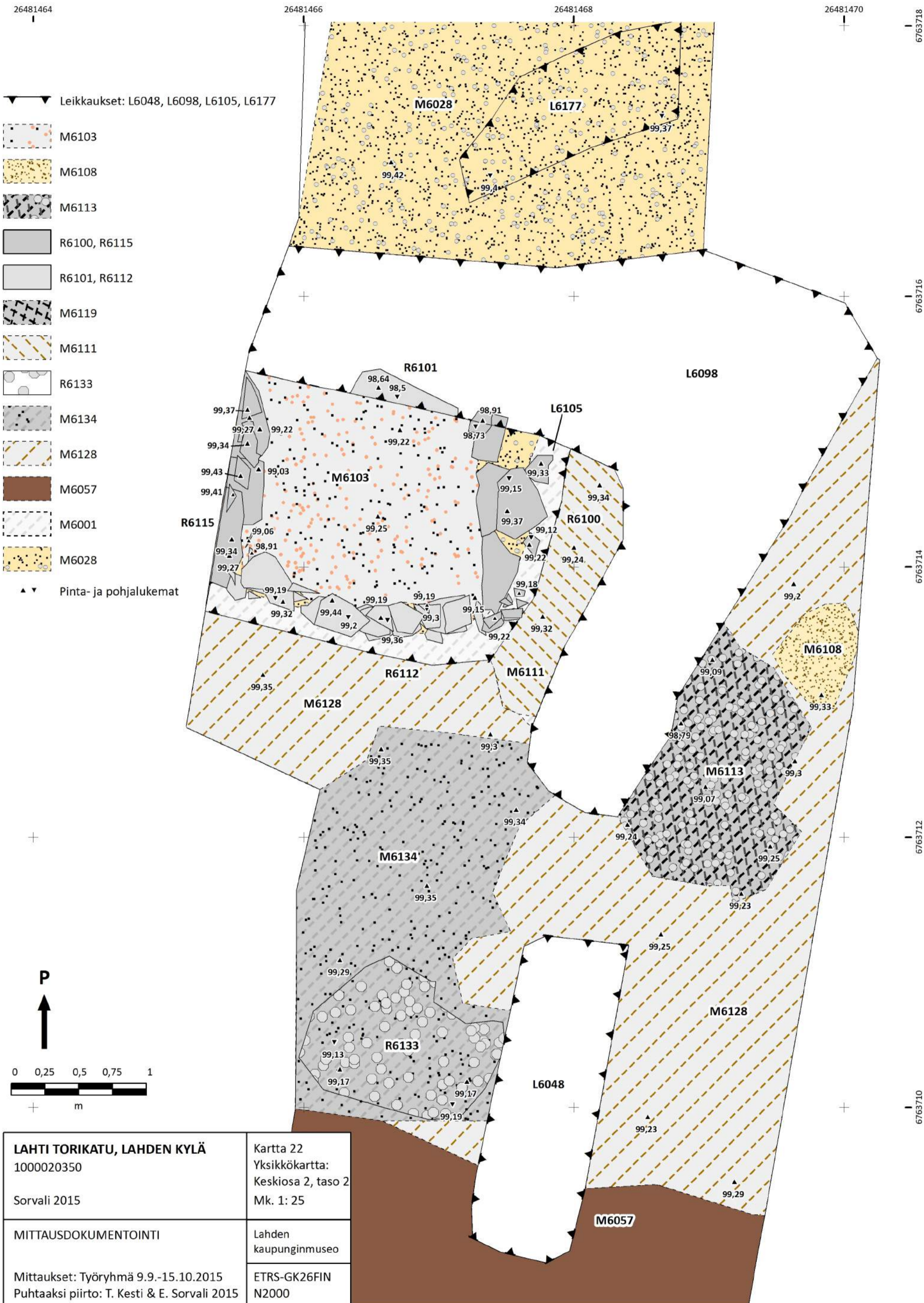
6763690



| | |
|--|--|
| LAHTI TORIKATU, LAHDEN KYLÄ 1000020350 Sorvali 2015 | Kartta 19 Yksikkökartta: Keskiosa 1, taso 8 Mk. 1: 50 |
| MITTAUSDOKUMENTOINTI Mittaukset: Työryhmä 9.9.-15.10.2015 Puhtaaksi piirto: T. Kesti & E. Sorvali 2015 | Lahden kaupunginmuseo ETRS-GK26FIN N2000 |







| | |
|--|--|
| LAHTI TORIKATU, LAHDEN KYLÄ 1000020350 Sorvali 2015 | Kartta 22 Yksikkökartta: Keskiosa 2, taso 2 Mk. 1: 25 |
| MITTAUSDOKUMENTOINTI | Lahden kaupunginmuseo |
| Mittaukset: Työryhmä 9.9.-15.10.2015 Puhtaaksi piirto: T. Kesti & E. Sorvali 2015 | ETRS-GK26FIN N2000 |

26481464

26481466

26481468

26481470

6763718

Leikkaukset: L6048, L6098, L6105,
L6107, L6114, L6135, L6177



R6115



R6101, R6112



M6116



M6117



M6118



M6120



M6128



M6057

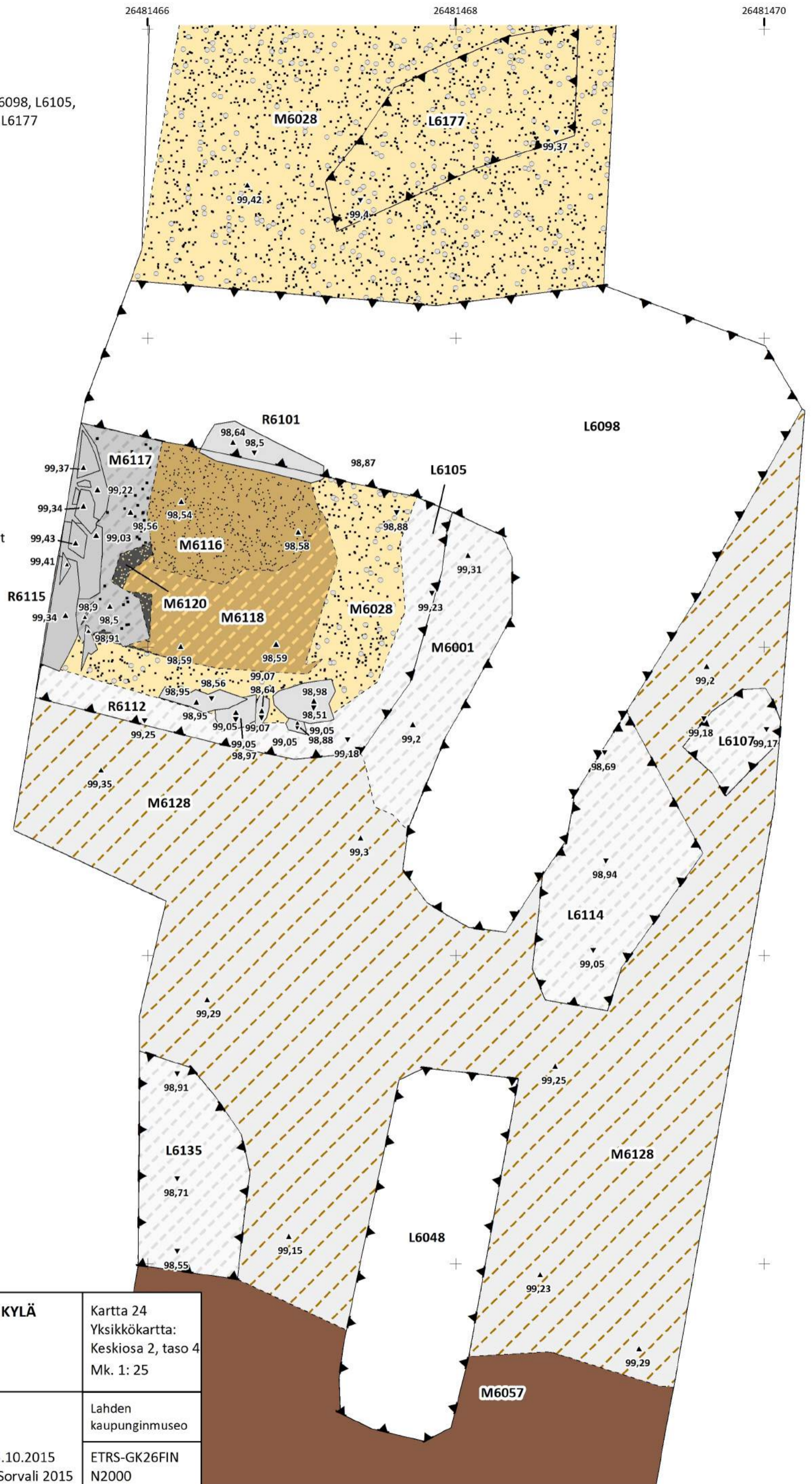


M6001



M6028

▲ ▼ Pinta- ja pohjalukemat

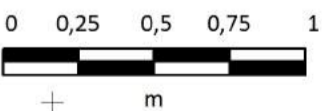


6763716

6763714

6763712

6763710



LAHTI TORIKATU, LAHDEN KYLÄ
1000020350

Sorvali 2015

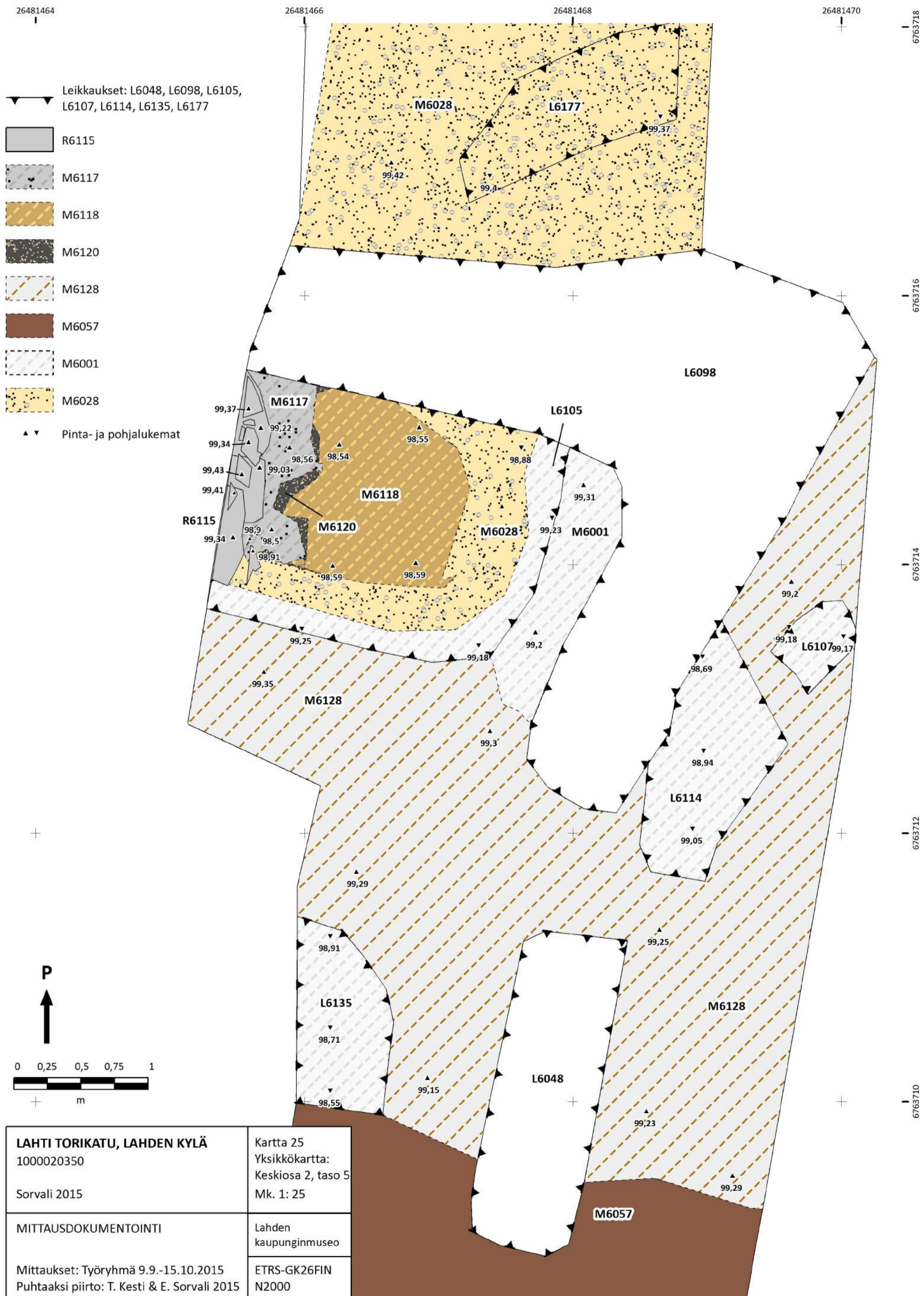
MITTAUSDOKUMENTOINTI

Mittaukset: Työryhmä 9.9.-15.10.2015
Puhtaaksi piirto: T. Kesti & E. Sorvali 2015

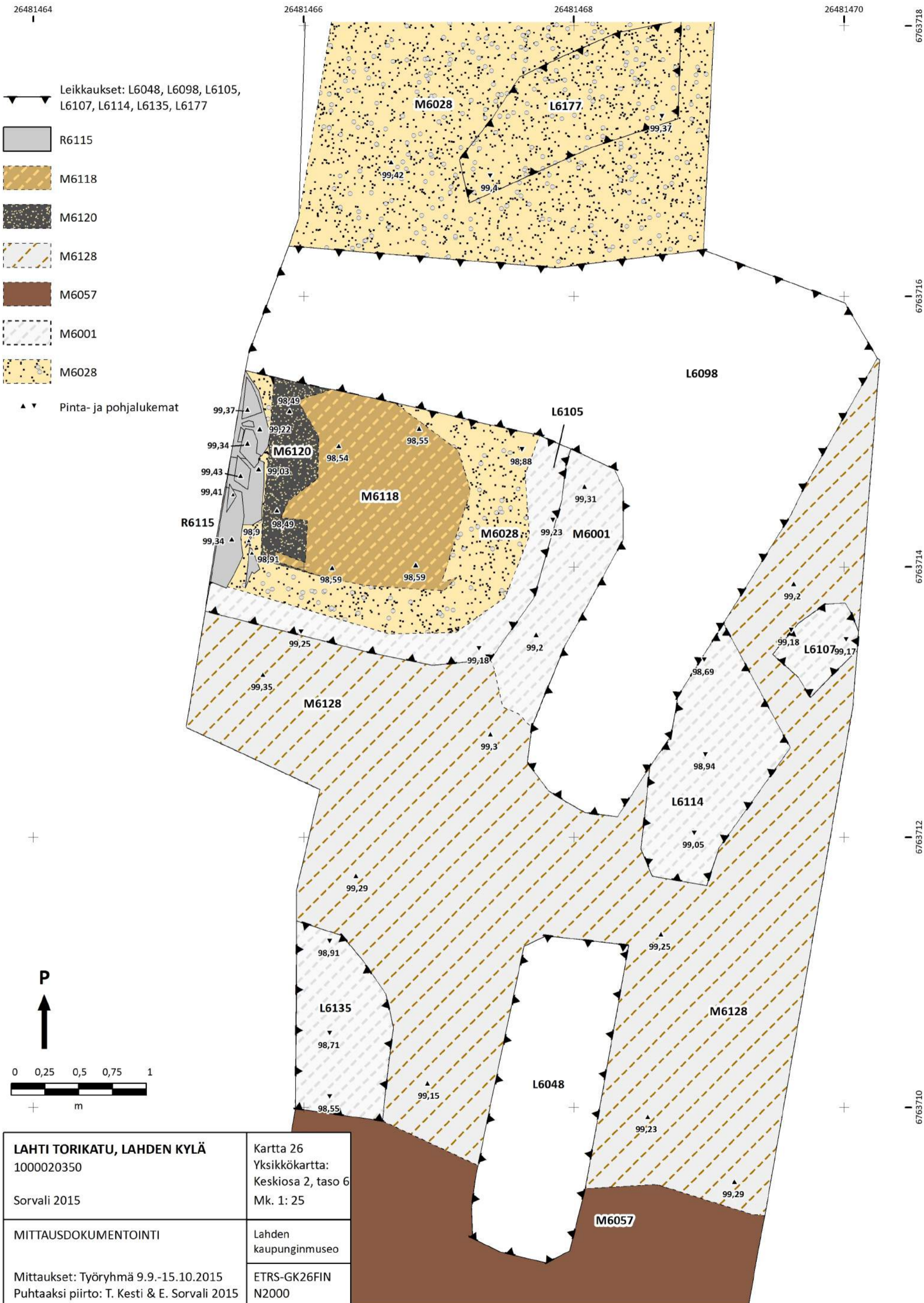
Kartta 24
Yksikkökartta:
Keskiosa 2, taso 4
Mk. 1: 25

Lahden
kaupunginmuseo

ETRS-GK26FIN
N2000



| | |
|--|--|
| LAHTI TORIKATU, LAHDEN KYLÄ 1000020350 Sorvali 2015 | Kartta 25 Yksikkökartta: Keskiosa 2, taso 5 Mk. 1: 25 |
| MITTAUSDOKUMENTOINTI | Lahden kaupunginmuseo |
| Mittaukset: Työryhmä 9.9.-15.10.2015 Puhtaaksi piirto: T. Kesti & E. Sorvali 2015 | ETRS-GK26FIN N2000 |



| | |
|--|--|
| LAHTI TORIKATU, LAHDEN KYLÄ 1000020350 Sorvali 2015 | Kartta 26 Yksikkökartta: Keskiosa 2, taso 6 Mk. 1: 25 |
| MITTAUSDOKUMENTOINTI | Lahden kaupunginmuseo |
| Mittaukset: Työryhmä 9.9.-15.10.2015 Puhtaaksi piirto: T. Kesti & E. Sorvali 2015 | ETRS-GK26FIN N2000 |

26481465

26481470

26481475

Leikkaukset: L6098, L6149, L6150,
L6177, L6182, L6202, L6203



M6144



M6146



M6145



M6148



M6168



M6169, M6180



M6174



M6147A, M6147B, M6147C, M6204



M6001

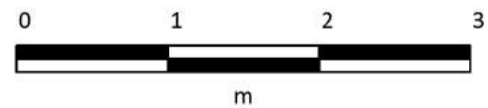


M6028

▲ ▼ Pinta- ja pohjalukemat



P



LAHTI TORIKATU, LAHDEN KYLÄ

1000020350

Sorvali 2015

MITTAUSDOKUMENTOINTI

Mittaukset: Työryhmä 9.9.-15.10.2015
Puhtaaksi piirto: T. Kesti & E. Sorvali 2015

Kartta 29
Yksikkökartta:
Pohjoisosa 1, taso 1
Mk. 1: 50

Lahten
kaupunginmuseo

ETRS-GK26FIN
N2000

26481465

26481470

26481475

Leikkaukset: L6098, L6149, L6050, L6177, L6179, L6182
L6202, L6203



M6145



M6169



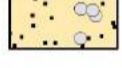
M6174



M6204



M6001



M6028

▲ ▼ Pinta- ja pohjalukemat



LAHTI TORIKATU, LAHDEN KYLÄ

1000020350

Sorvali 2015

MITTAUSDOKUMENTOINTI










Mittaukset: Työryhmä 9.9.-15.10.2015
Puhtaaksi piirto: T. Kesti & E. Sorvali 2015

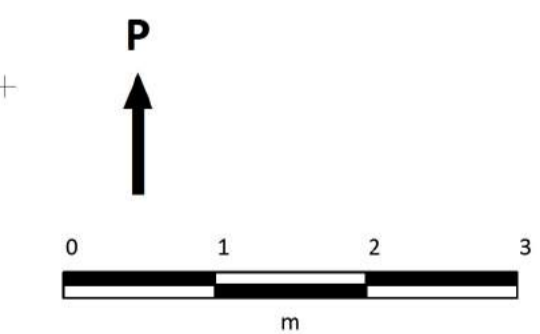
Kartta 30
Yksikkökartta:
Pohjoisosa 1, taso 2
Mk. 1: 50

Lahten
kaupunginmuseo

ETRS-GK26FIN
N2000



-  Leikkaukset: L6098, L6149, L6150, L6151, L6171, L6177, L6179, L6182, L6183, L6202, L6203
-  M6174
-  R6170
-  M6172
-  M6173
-  M6001
-  M6028
-   Pinta- ja pohjalukemat



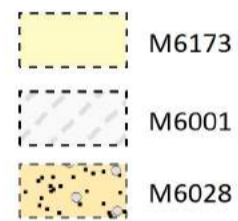
| | |
|--|--|
| LAHTI TORIKATU, LAHDEN KYLÄ 1000020350 Sorvali 2015 | Kartta 31 Yksikkökartta: Pohjoisosa 1, taso 3 Mk. 1: 50 |
| MITTAUSDOKUMENTOINTI Mittaukset: Työryhmä 9.9.-15.10.2015 Puhtaaksi piirto: T. Kesti & E. Sorvali 2015 | Lahden kaupunginmuseo ETRS-GK26FIN N2000 |

26481465

26481470

26481475

Leikkaukset: L6098, L6149, L6150, L6151, L6171, L6176,
L6177, L6179, L6182, L6183, L6184, L6202, L6203



▲ ▼ Pinta- ja pohjalukemat



LAHTI TORIKATU, LAHDEN KYLÄ

1000020350

Sorvali 2015

MITTAUSDOKUMENTOINTI

Mittaukset: Työryhmä 9.9.-15.10.2015
Puhtaaksi piirto: T. Kesti & E. Sorvali 2015

Kartta 33
Yksikkökartta:
Pohjoisosa 1, taso 5
Mk. 1: 50

Lahten
kaupunginmuseo

ETRS-GK26FIN
N2000

26481465

26481470

26481475

Leikkaukset: L6098, L6149, L6150, L6151, L6171, L6176, L6177, L6179, L6182, L6183, L6184, L6202, L6203



▲ ▼ Pinta- ja pohjalukemat



LAHTI TORIKATU, LAHDEN KYLÄ

1000020350

Sorvali 2015

MITTAUSDOKUMENTOINTI

Mittaukset: Työryhmä 9.9.-15.10.2015
Puhtaaksi piirto: T. Kesti & E. Sorvali 2015

Kartta 34
Yksikkökartta:
Pohjoisosa 1, taso 6
Mk. 1: 50

Lahden
kaupunginmuseo

ETRS-GK26FIN
N2000

26481468

26481472

26481476

6763748

6763744

6763740

6763736

Leikkaukset: L6187, L6202, L6203

M6152

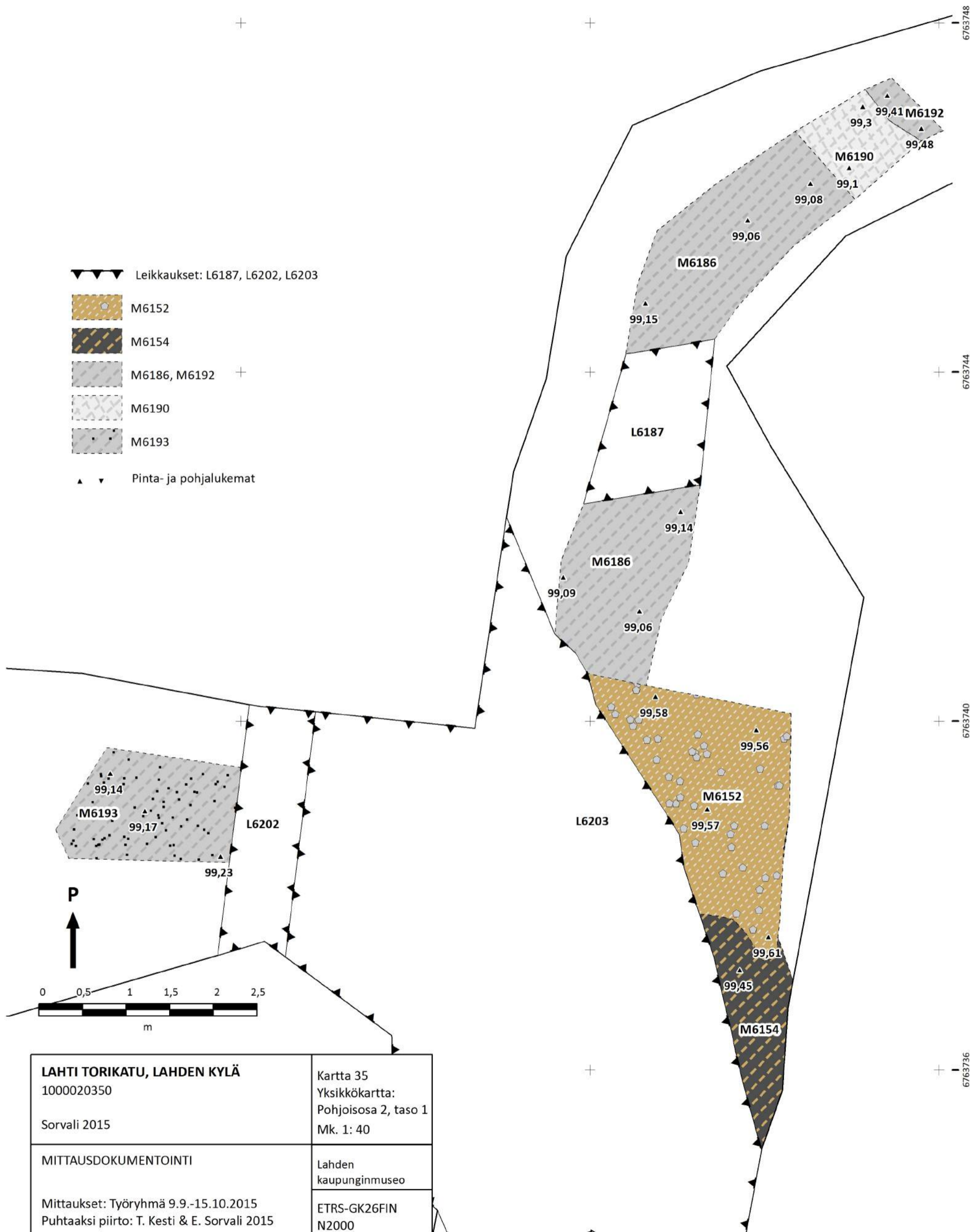
M6154

M6186, M6192

M6190

M6193

Pinta- ja pohjalukemat



26481468

26481472

26481476

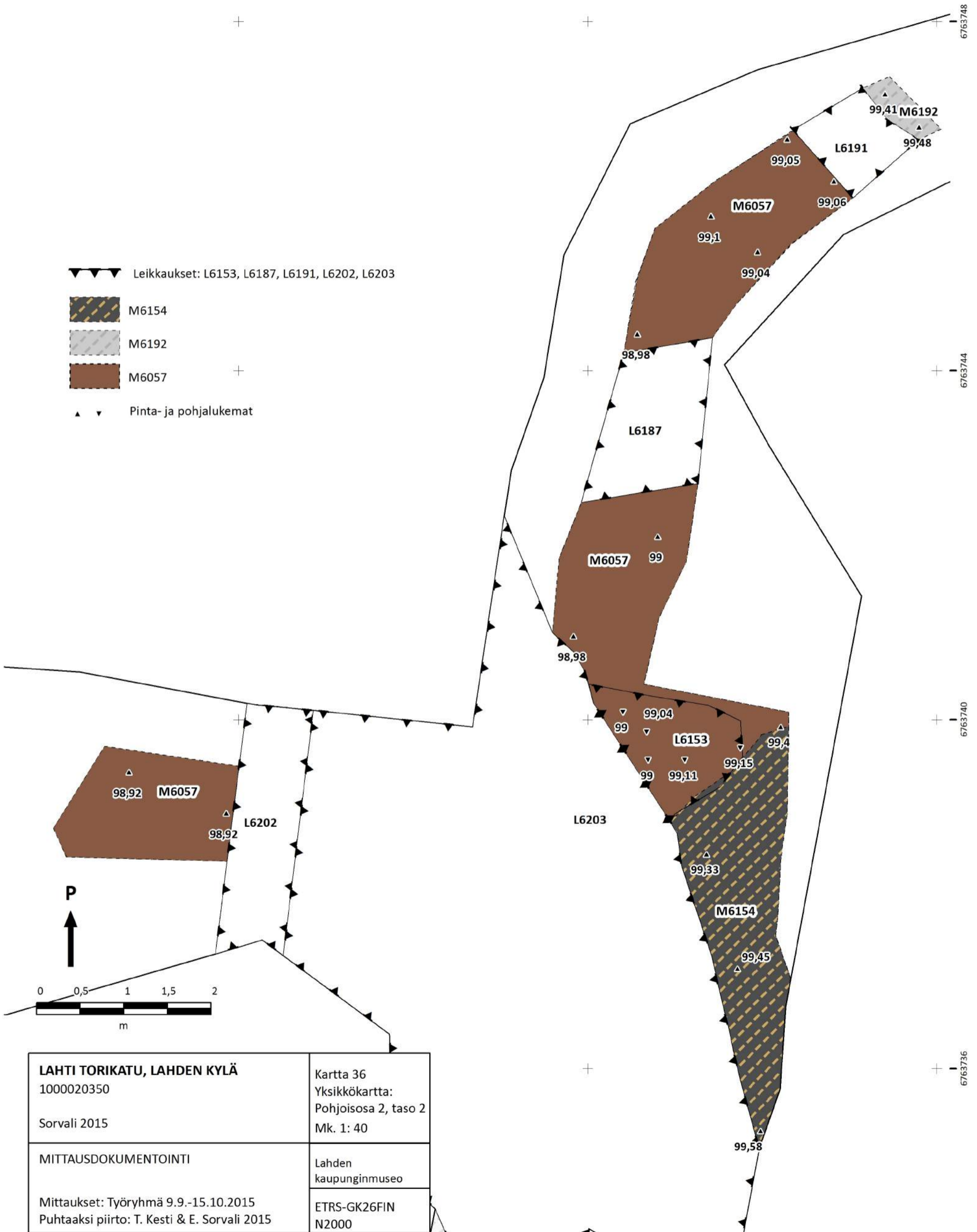
Leikkaukset: L6153, L6187, L6191, L6202, L6203

M6154

M6192

M6057

Pinta- ja pohjalukemat



LAHTI TORIKATU, LAHDEN KYLÄ

1000020350

Sorvali 2015

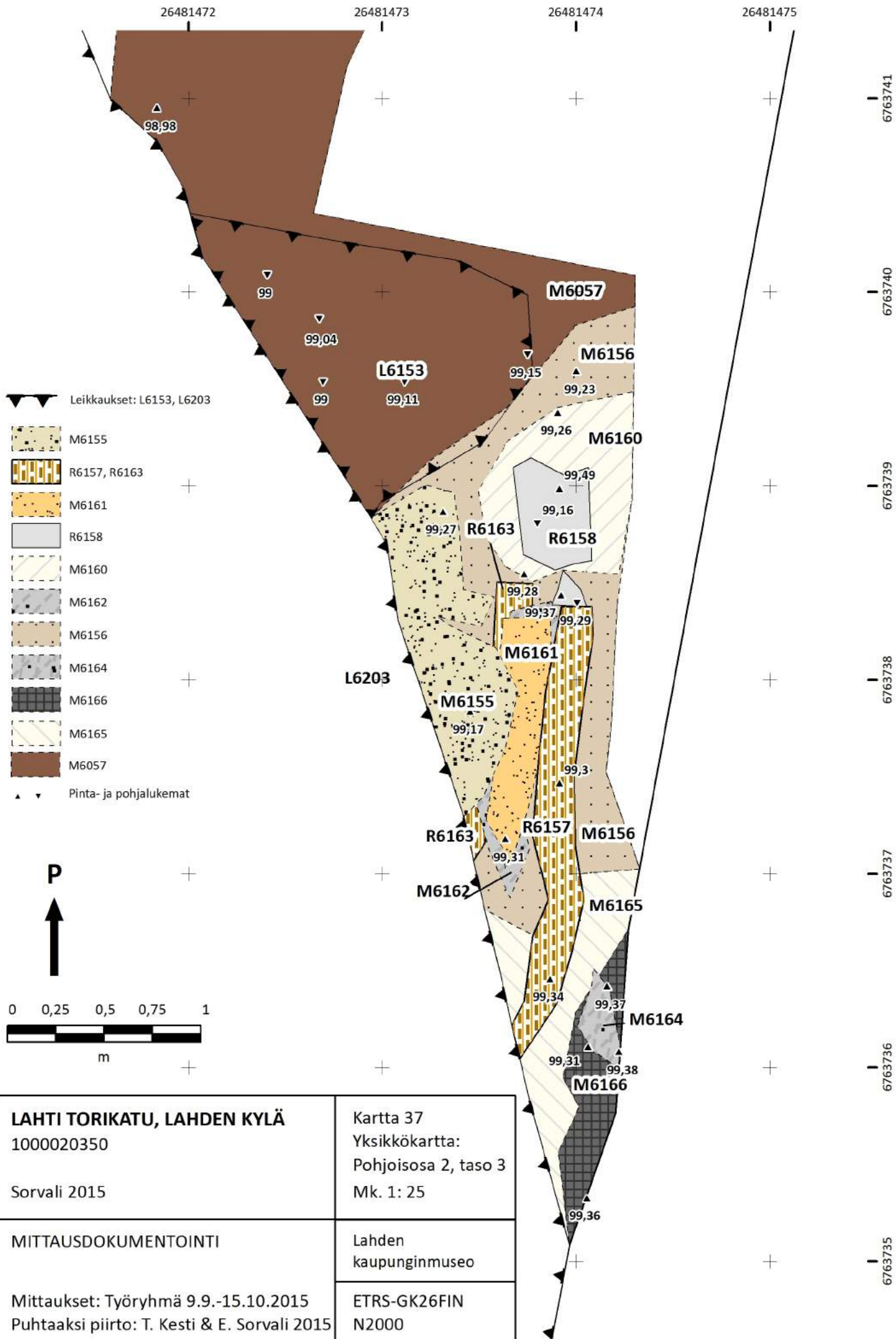
MITTAUSDOKUMENTOINTI

Mittaukset: Työryhmä 9.9.-15.10.2015
Puhtaaksi piirto: T. Kesti & E. Sorvali 2015

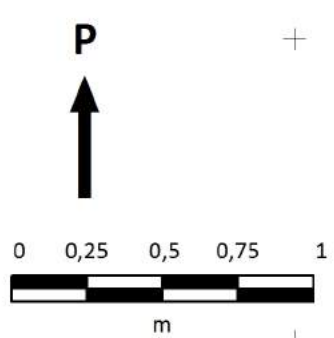
Kartta 36
Yksikkökartta:
Pohjoisosa 2, taso 2
Mk. 1: 40

Lahden
kaupunginmuseo

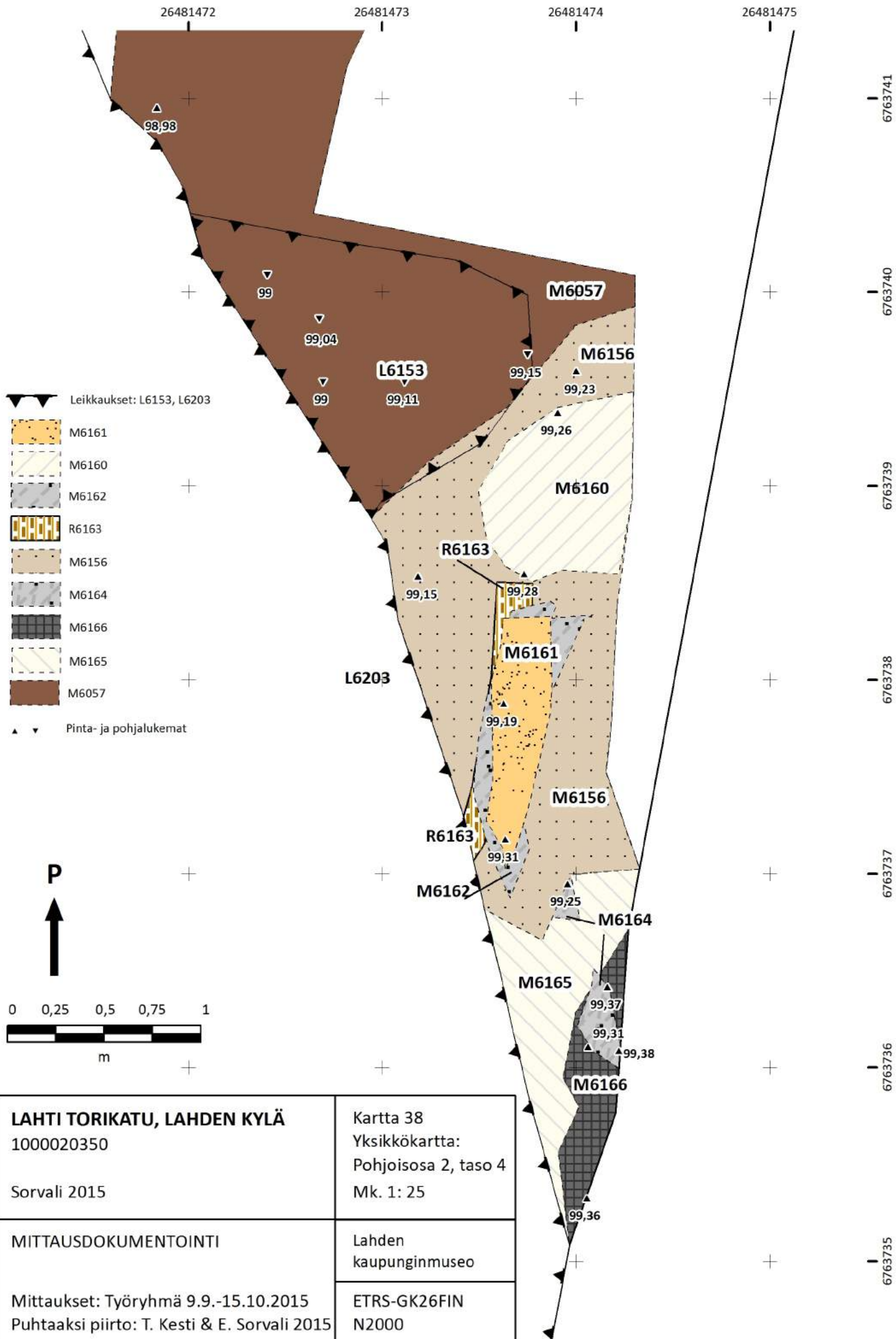
ETRS-GK26FIN
N2000



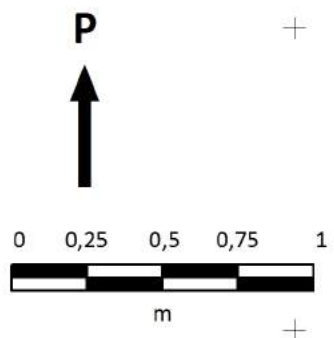
- Leikkaukset: L6153, L6203
- M6155
- R6157, R6163
- M6161
- R6158
- M6160
- M6162
- M6156
- M6164
- M6166
- M6165
- M6057
- Pinta- ja pohjalukemat



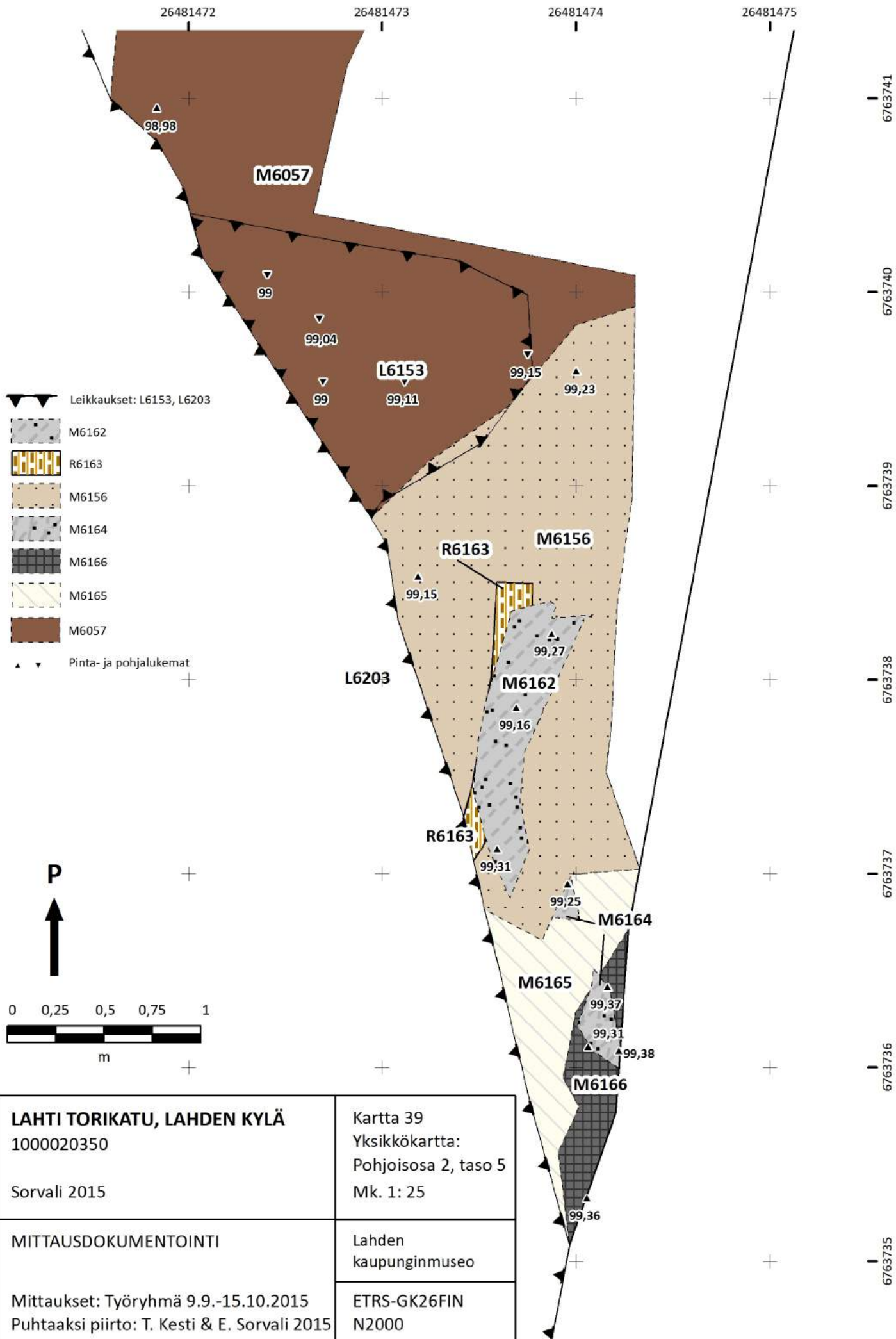
| | |
|--|--|
| <p>LAHTI TORIKATU, LAHDEN KYLÄ 1000020350</p> <p>Sorvali 2015</p> | <p>Kartta 37 Yksikkökartta: Pohjoisosa 2, taso 3 Mk. 1: 25</p> |
| <p>MITTAUSDOKUMENTOINTI</p> <p>Mittaukset: Työryhmä 9.9.-15.10.2015 Puhtaaksi piirto: T. Kesti & E. Sorvali 2015</p> | <p>Lahden kaupunginmuseo</p> <p>ETRS-GK26FIN N2000</p> |



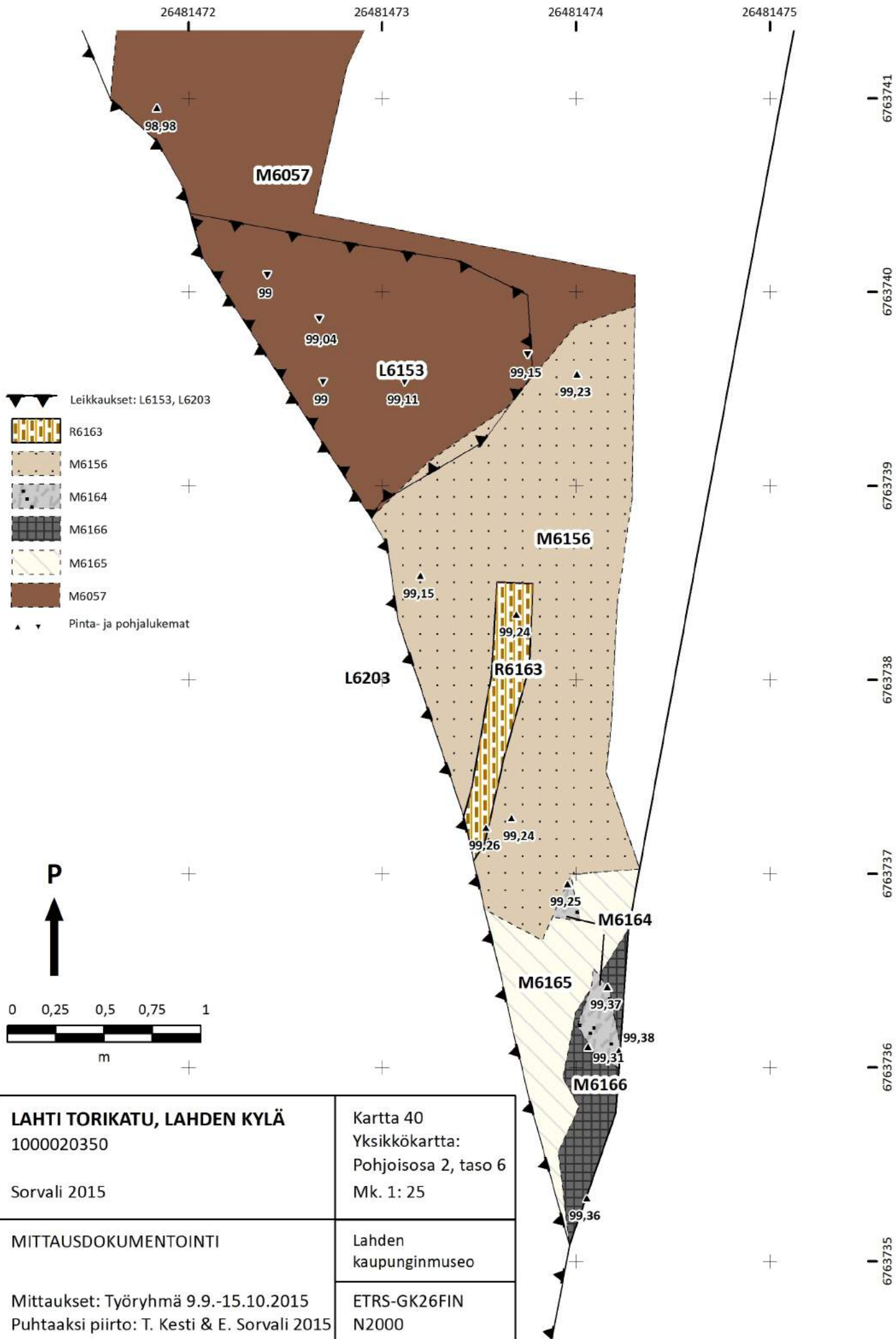
- Leikkaukset: L6153, L6203
- M6161
 - M6160
 - M6162
 - R6163
 - M6156
 - M6164
 - M6166
 - M6165
 - M6057
- ▲ ▼ Pinta- ja pohjalukemat



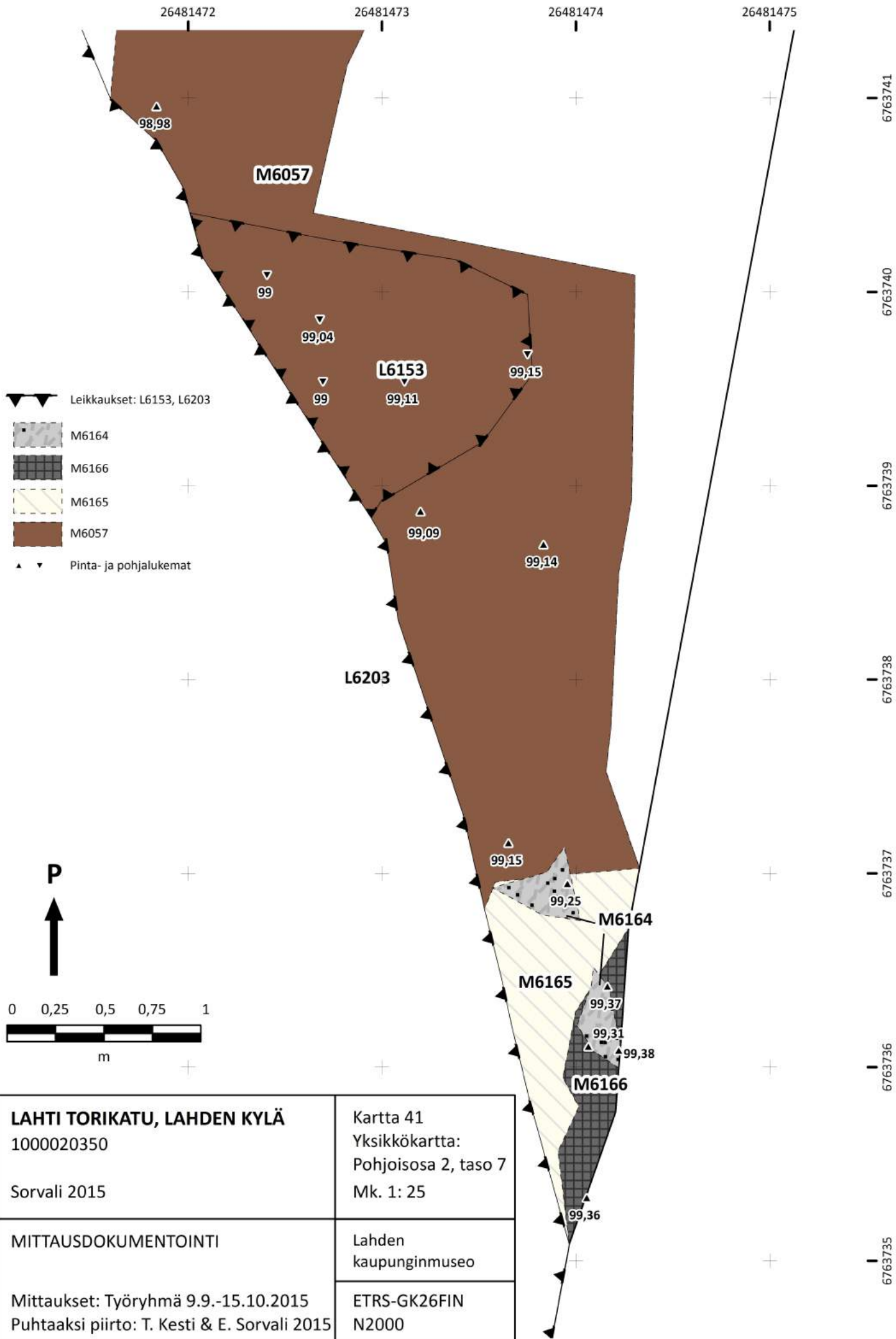
| | |
|--|--|
| <p>LAHTI TORIKATU, LAHDEN KYLÄ 1000020350</p> <p>Sorvali 2015</p> | <p>Kartta 38 Yksikkökartta: Pohjoisosa 2, taso 4 Mk. 1: 25</p> |
| <p>MITTAUSDOKUMENTOINTI</p> <p>Mittaukset: Työryhmä 9.9.-15.10.2015 Puhtaaksi piirto: T. Kesti & E. Sorvali 2015</p> | <p>Lahden kaupunginmuseo</p> <p>ETRS-GK26FIN N2000</p> |



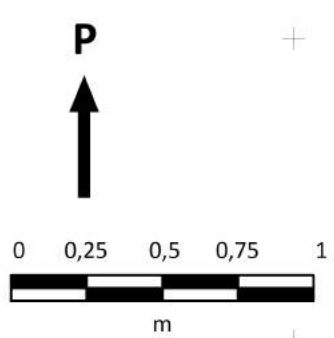
| | |
|--|--|
| <p>LAHTI TORIKATU, LAHDEN KYLÄ 1000020350</p> <p>Sorvali 2015</p> | <p>Kartta 39 Yksikkökartta: Pohjoisosa 2, taso 5 Mk. 1: 25</p> |
| <p>MITTAUSDOKUMENTOINTI</p> <p>Mittaukset: Työryhmä 9.9.-15.10.2015 Puhtaaksi piirto: T. Kesti & E. Sorvali 2015</p> | <p>Lahden kaupunginmuseo</p> <p>ETRS-GK26FIN N2000</p> |



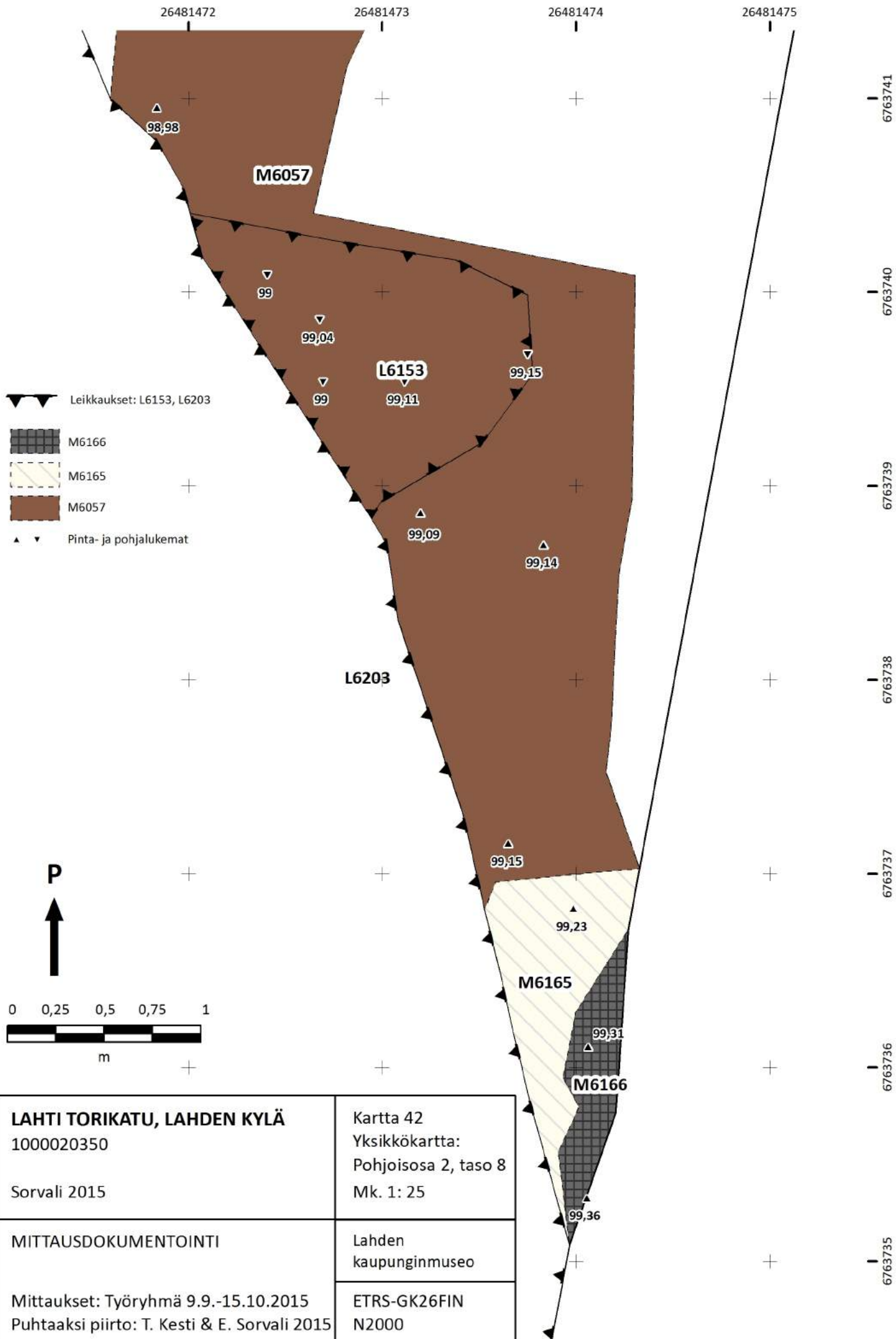
| | |
|--|--|
| <p>LAHTI TORIKATU, LAHDEN KYLÄ 1000020350</p> <p>Sorvali 2015</p> | <p>Kartta 40 Yksikkökartta: Pohjoisosa 2, taso 6 Mk. 1: 25</p> |
| <p>MITTAUSDOKUMENTOINTI</p> <p>Mittaukset: Työryhmä 9.9.-15.10.2015 Puhtaaksi piirto: T. Kesti & E. Sorvali 2015</p> | <p>Lahden kaupunginmuseo</p> <p>ETRS-GK26FIN N2000</p> |



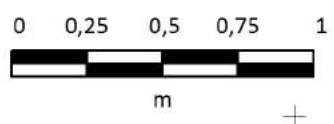
- Leikkaukset: L6153, L6203
- M6164
- M6166
- M6165
- M6057
- ▲ ▼ Pinta- ja pohjalukemat



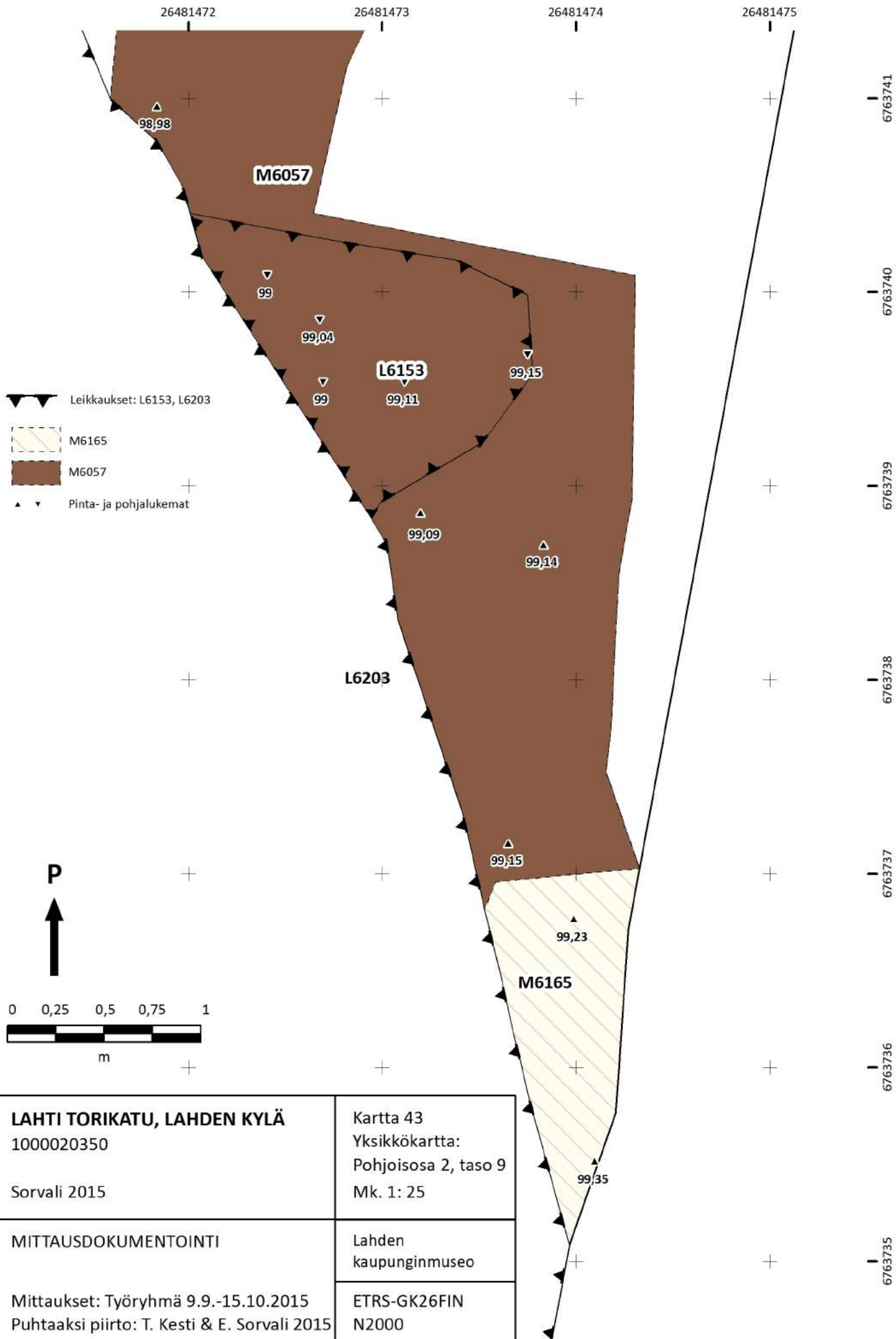
| | |
|--|--|
| <p>LAHTI TORIKATU, LAHDEN KYLÄ 1000020350</p> <p>Sorvali 2015</p> | <p>Kartta 41 Yksikkökartta: Pohjoisosa 2, taso 7 Mk. 1: 25</p> |
| <p>MITTAUSDOKUMENTOINTI</p> <p>Mittaukset: Työryhmä 9.9.-15.10.2015 Puhtaaksi piirto: T. Kesti & E. Sorvali 2015</p> | <p>Lahden kaupunginmuseo</p> <p>ETRS-GK26FIN N2000</p> |



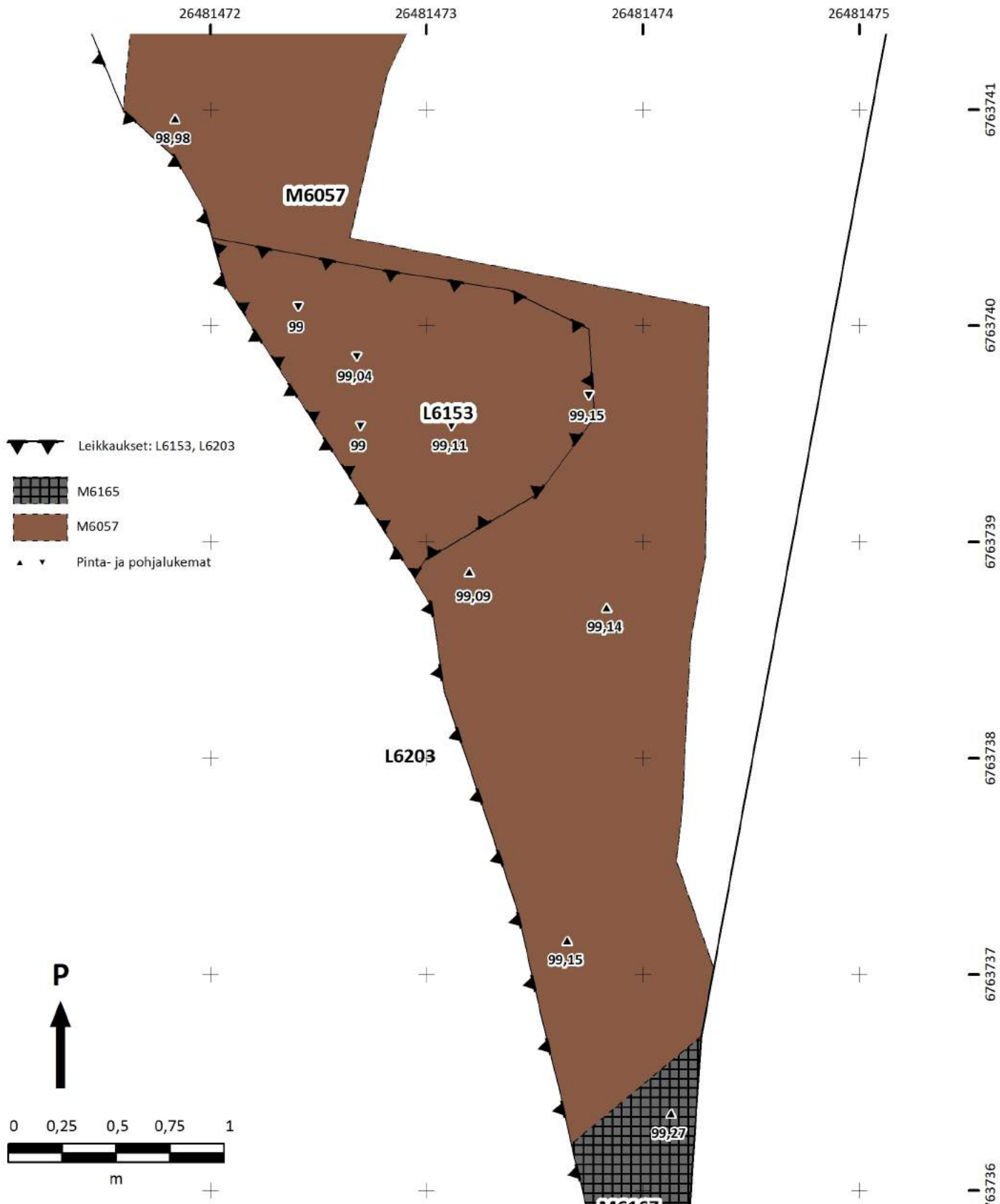
- Leikkaukset: L6153, L6203
- M6166
- M6165
- M6057
- Pinta- ja pohjalukemat



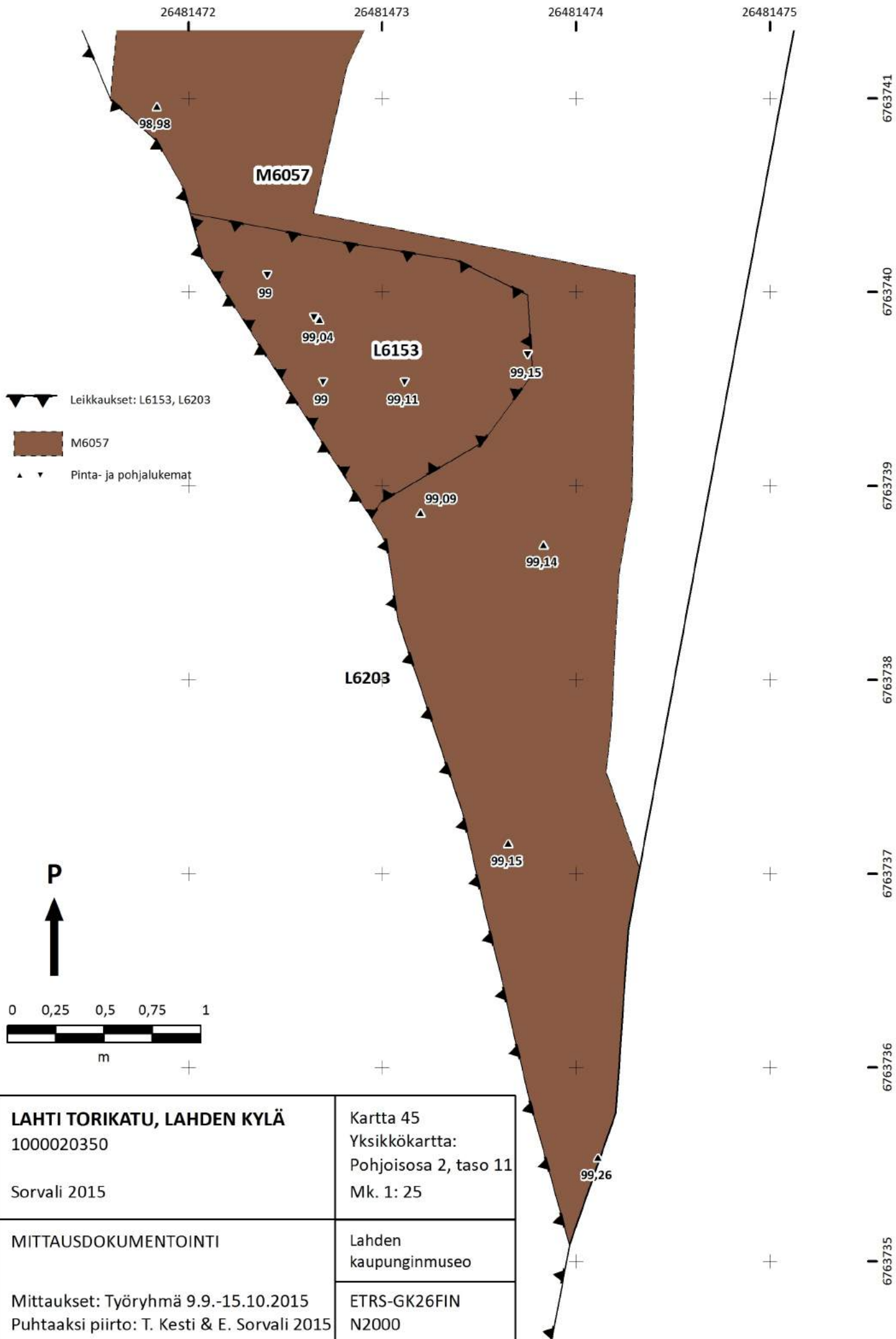
| | |
|--|--|
| <p>LAHTI TORIKATU, LAHDEN KYLÄ 1000020350</p> <p>Sorvali 2015</p> | <p>Kartta 42 Yksikkökartta: Pohjoisosa 2, taso 8 Mk. 1: 25</p> |
| <p>MITTAUSDOKUMENTOINTI</p> <p>Mittaukset: Työryhmä 9.9.-15.10.2015 Puhtaaksi piirto: T. Kesti & E. Sorvali 2015</p> | <p>Lahden kaupunginmuseo</p> <p>ETRS-GK26FIN N2000</p> |



| | |
|--|--|
| <p>LAHTI TORIKATU, LAHDEN KYLÄ 1000020350</p> <p>Sorvali 2015</p> | <p>Kartta 43 Yksikkökartta: Pohjoisosa 2, taso 9 Mk. 1: 25</p> |
| <p>MITTAUSDOKUMENTOINTI</p> <p>Mittaukset: Työryhmä 9.9.-15.10.2015 Puhtaaksi piirto: T. Kesti & E. Sorvali 2015</p> | <p>Lahden kaupunginmuseo</p> <p>ETRS-GK26FIN N2000</p> |



| | |
|---|---|
| LAHTI TORIKATU, LAHDEN KYLÄ 1000020350 Sorvali 2015 | Kartta 44 Yksikkökartta: Pohjoisosa 2, taso 10 Mk. 1: 25 |
| MITTAUSDOKUMENTOINTI Mittaukset: Työryhmä 9.9.-15.10.2015 Puhtaaksi piirto: T. Kesti & E. Sorvali 2015 | Lahden kaupunginmuseo ETRS-GK26FIN N2000 |



| | |
|--|---|
| <p>LAHTI TORIKATU, LAHDEN KYLÄ 1000020350</p> <p>Sorvali 2015</p> | <p>Kartta 45 Yksikkökartta: Pohjoisosa 2, taso 11 Mk. 1: 25</p> |
| <p>MITTAUSDOKUMENTOINTI</p> <p>Mittaukset: Työryhmä 9.9.-15.10.2015 Puhtaaksi piirto: T. Kesti & E. Sorvali 2015</p> | <p>Lahden kaupunginmuseo</p> <p>ETRS-GK26FIN N2000</p> |

26481468

26481472

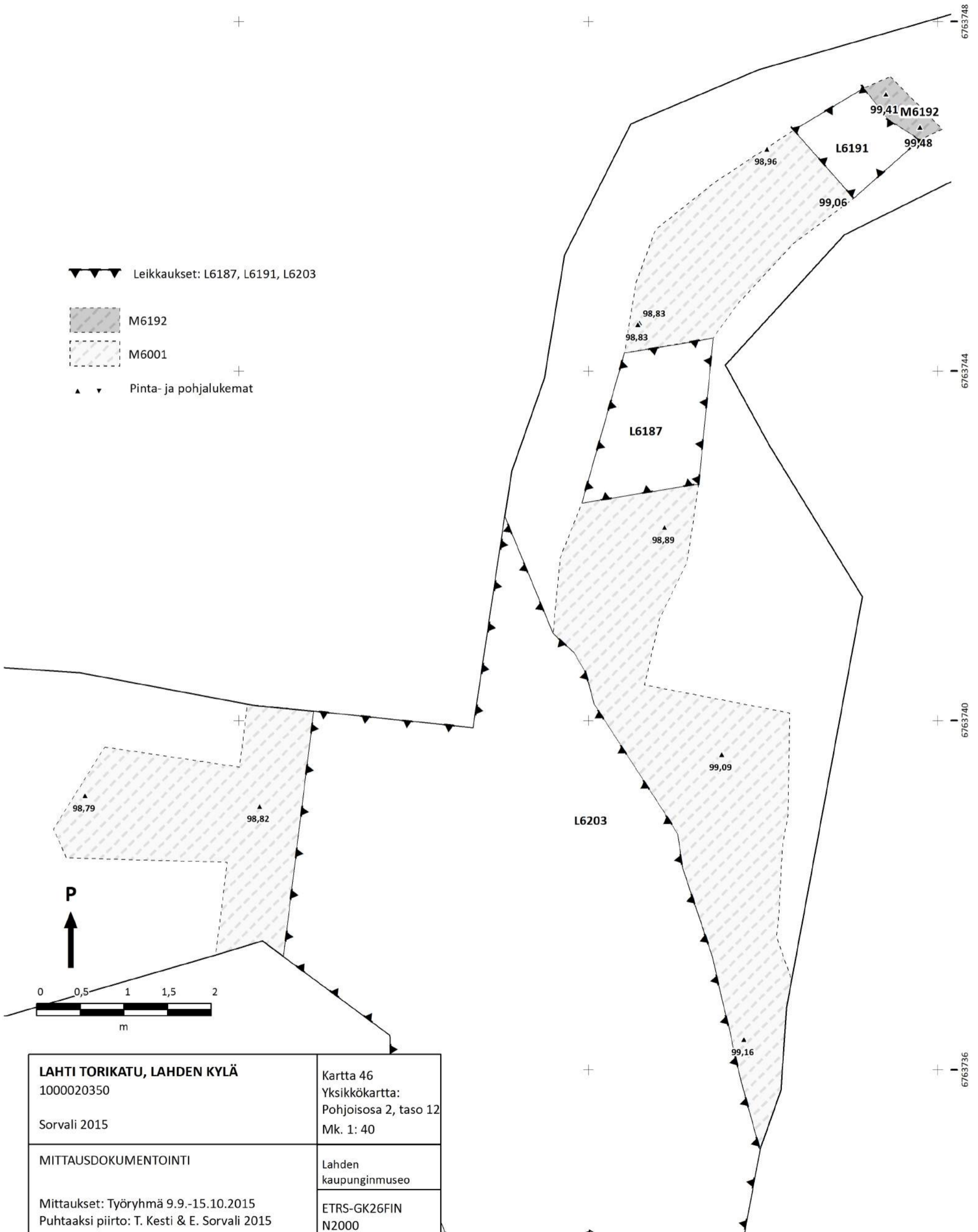
26481476

Leikkaukset: L6187, L6191, L6203

M6192

M6001

Pinta- ja pohjalukemat



LAHTI TORIKATU, LAHDEN KYLÄ

1000020350

Sorvali 2015

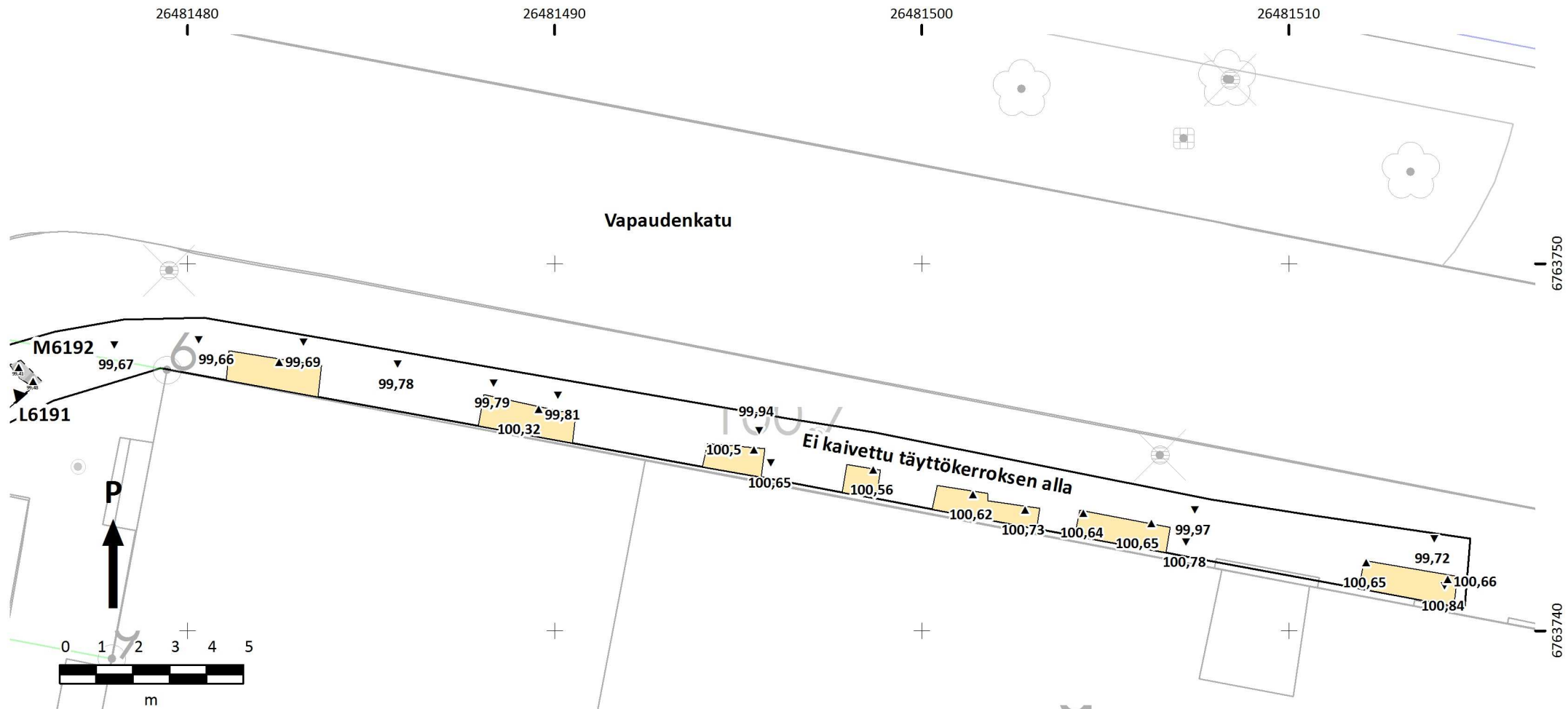
MITTAUSDOKUMENTOINTI

Mittaukset: Työryhmä 9.9.-15.10.2015
Puhtaaksi piirto: T. Kesti & E. Sorvali 2015

Kartta 46
Yksikkökartta:
Pohjoisosa 2, taso 12
Mk. 1: 40

Lahden
kaupunginmuseo

ETRS-GK26FIN
N2000



| | |
|---|---|
| <p>LAHTI TORIKATU, LAHDEN KYLÄ 1000020350</p> <p>Sorvali 2015</p> | <p>Kartta 47 Yksikkökartta: Pohjoisosa 3 Mk. 1: 150</p> |
| <p>MITTAUSDOKUMENTOINTI Pohjakartta: Lahden kaupunki</p> <p>Mittaukset: Työryhmä 9.9.-15.10.2015 Puhtaaksi piirto: T. Kesti & E. Sorvali 2015</p> | <p>Lahden kaupunginmuseo</p> <p>ETRS-GK26FIN N2000</p> |

- Leikkaukset: L6191
- M6192
- Betonirakenne
- Pinta- ja pohjalukemat