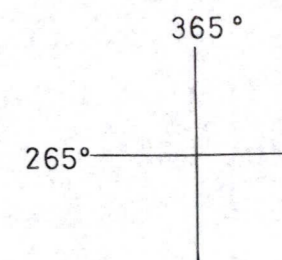





J-P Taavitsainen 1981  
 Konqinkanqas  
 Pyhäsalö Turunlahti  
 kp 102,26 m kp-luku 145  
 röykkiön tasokartta  
 1:25  
 piirtänyt J.Vilkuna  
 - - - - = muurin ulkoreuna  
 kp 7m suuntaan 294° keski-  
 pisteestä



I





J-P Taavitsainen 1981  
 Konginkangas  
 Pyhäsalu Turunlahti  
 "Pohjois-Etelä" pintaprofiili (365°/400°)  
 "Länsi-Itä" pintaprofiili (265°/400°)  
 1:20 piirtänyt J. Vilkuna  
 0 20 40 60 80 100 cm kp 102,26 m  
 Ø = röykkiön reuna kp-luku 145