



**HELSINKI, KISELEFF-SUNN 2010-2011**  
**Markku Heikkinen**

- Liite 1 Karttaluettelo**
- Liite 2 Kartat**
- Liite 3 Kuvaluettelo**
- Liite 4 Kuvataulut**
- Liite 5 Löytöluettelo**
- Liite 6 Poistetut löydöt**

# KARTTALUETTELO



## KARTTALUETTELO

Piirtäjät: KL Katja Lange  
 LK Liisa Kunnas  
 HH Heini Hämäläinen  
 MH Markku Heikkinen

Digituoja: Heini Hämäläinen

Kartta	Alue/yhteys	Yleis/taso/profiili	taso	Päivä	Mittakaava	Piirt
1	Kiseleff-Sunn kellarikerros. koekuopat 1-6, koepistot sekä havaintopisteet tiloissa K016 ja K057. Taustana rakennuksen pohjapiirustus ja Helsingin kaupungin kiinteistöviraston kaupunkimittauksen sähköinen kartta.	Yleiskartta			1:250	KL HH
2	Kisileff-Sunn 1. kerros, dokumentoidut kaukolämpö- ja kaukojäähdytysputkikaivannot, koekuopat 7-10, sisäpihan tutkimusalue sekä profiili Sofiankadulla. Taustana rakennuksen pohjapiirustus ja Helsingin kaupungin kiinteistöviraston kaupunkimittauksen sähköinen kartta.	Yleiskartta			1:250	HH
3	Kiseleff kellarikerros, kellaritila K061, koekuoppa 1. Taustana rakennuksen pohjapiirustus ja Helsingin kaupungin kiinteistöviraston kaupunkimittauksen sähköinen kartta.	Osayleiskartta			1:100	HH
4	Sunn kellarikerros, kellaritila S013 ja S014, koekuopat 2, 3 ja 4 ja koepistot. Taustana rakennuksen pohjapiirustus ja Helsingin kaupungin kiinteistöviraston kaupunkimittauksen sähköinen kartta.	Osayleiskartta			1:100	HH
5	Sunn kellarikerros, kellaritila S017, koekuopat 5, 6 ja lattian hirret. Taustana	Osayleiskartta			1:100	LK HH

	<b>rakennuksen pohjapiirustus ja Helsingin kaupungin kiinteistöviraston kaupunkimittauksen sähköinen kartta.</b>					
6	<b>Kiseleff-Sunn kellarikerros, kellaritila K061:koekuoppa 1 itäprofiili, kellaritila S014: koekuoppa 2 tasot 2, 3 sekä itäprofiili, koekuoppa 3 pohjoisprofiili</b>	Tasokartta, profiilikartta	2- 3	2.3. ja 8.11.2010	1:10	HH
7	<b>Sunn kellarikerros, kellaritila S013: koekuoppa 4, tasot 1 ja 2 sekä etelä- ja pohjoisprofiilit</b>	Tasokartta, profiilikartta	1-2	8.11.2010	1:10	HH
8	<b>Sunn kellarikerros, kellaritila S017, koekuoppa 5, tasot 0-5</b>	Tasokartta	0-5	9.3.2010	1:10	LK
9	<b>Sunn kellarikerros, kellaritila S017, koekuoppa 5, tasot 6-9 sekä eteläprofiili</b>	Tasokartta, profiilikartta	6-9	9.3.2010	1:10	LK
10	<b>Sunn kellarikerros, kellaritila S017, koekuoppa 6, tasot 1-4 sekä länsiprofiili</b>	Tasokartta, profiilikartta	1-4	9.3.2010	1:10	LK
11	<b>Tasokartta Kiseleff-Sunnin sisäpihan rakenteista</b>	Tasokartta		22.3.2010	1:50	KL
12	<b>Profiilikartta, eteläprofiili Sofiankadulta Sunnin talon eteläisen portaikon kohdalta.</b>	Profiilikartta		9.7.2010	1:10	MH

# KARTAT

18320/  
50100

18320/  
50150

5 5

6 0

Aleksanterinkatu

Sunn

5,4 m<sub>6</sub>

Kiseleff

5,6 m<sub>4</sub>

1072

KK1

K081

3,02 m

(2x)  
K080

K084

K086

K082

K083

K045

K042

K043

K044

K046

K047

K048

K049

K040

K039

K038

K037

K036

K035

K034

K033

K032

K031

K029

K028

K027

K026

K025

K024

K023

K022

K021

K020

K018

K017

K016

K015

K014

K013

K008

K007

K006

K005

K004

K003

K002

K001

KP

KP

KK2

3,06 m

1.

KK3

3,04 m

S014

S015

S016

S017

KK6

KK5

2,57 m

2,92 m

S013

S008

S009

S005

S006

S007

S011

S012

S018

S019

S020

S021

S022

S023

S024

S025

S026

S027

S028

S029

S030

S031

S032

S033

S034

S035

S036

S037

S038

S039

S040

S041

S042

S043

S044

S045

S046

S047

S048

S049

S050

S051

S052

S053

S054

S055

S056

S057

S058

S059

S060

S061

S062

S063

S064

S065

S066

S067

S068

S069

S070

S071

S072

S073

S074

S075

S076

S077

S078

S079

S080

S081

S082

S083

S084

S085

S086

S087

S088

S089

S090

S091

S092

S093

S094

S095

S096

S097

S098

S099

S100

S101

S102

S103

S104

S105

S106

S107

S108

S109

S110

S111

S112

S113

S114

S115

S116

S117

S118

S119

S120

S121

S122

S123

S124

S125

S126

S127

S128

S129

S130

S131

S132

S133

S134

S135

S136

S137

S138

S139

S140

S141

S142

S143

S144

S145

S146

S147

S148

S149

S150

S151

S152

S153

S154

S155

S156

S157

S158

S159

S160

S161

S162

S163

S164

S165

S166

S167

S168

S169

S170

S171

S172

S173

S174

S175

S176

S177

S178

S179

S180

S181

S182

S183

S184

S185

S186

S187

S188

S189

S190

S191

S192

S193

S194

S195

S196

S197

S198

S199

S200

S201

S202

S203

S204

S205

S206

S207

S208

S209

S210

S211

S212

S213

S214

S215

S216

S217

S218

S219

S220

S221

S222

S223

S224

S225

S226

S227

S228

S229

S230

S231

S232

S233

S234

S235

S236

S237

S238

S239

S240

S241

S242

S243

S244

S245

S246

S247

S248

S249

S250

S251

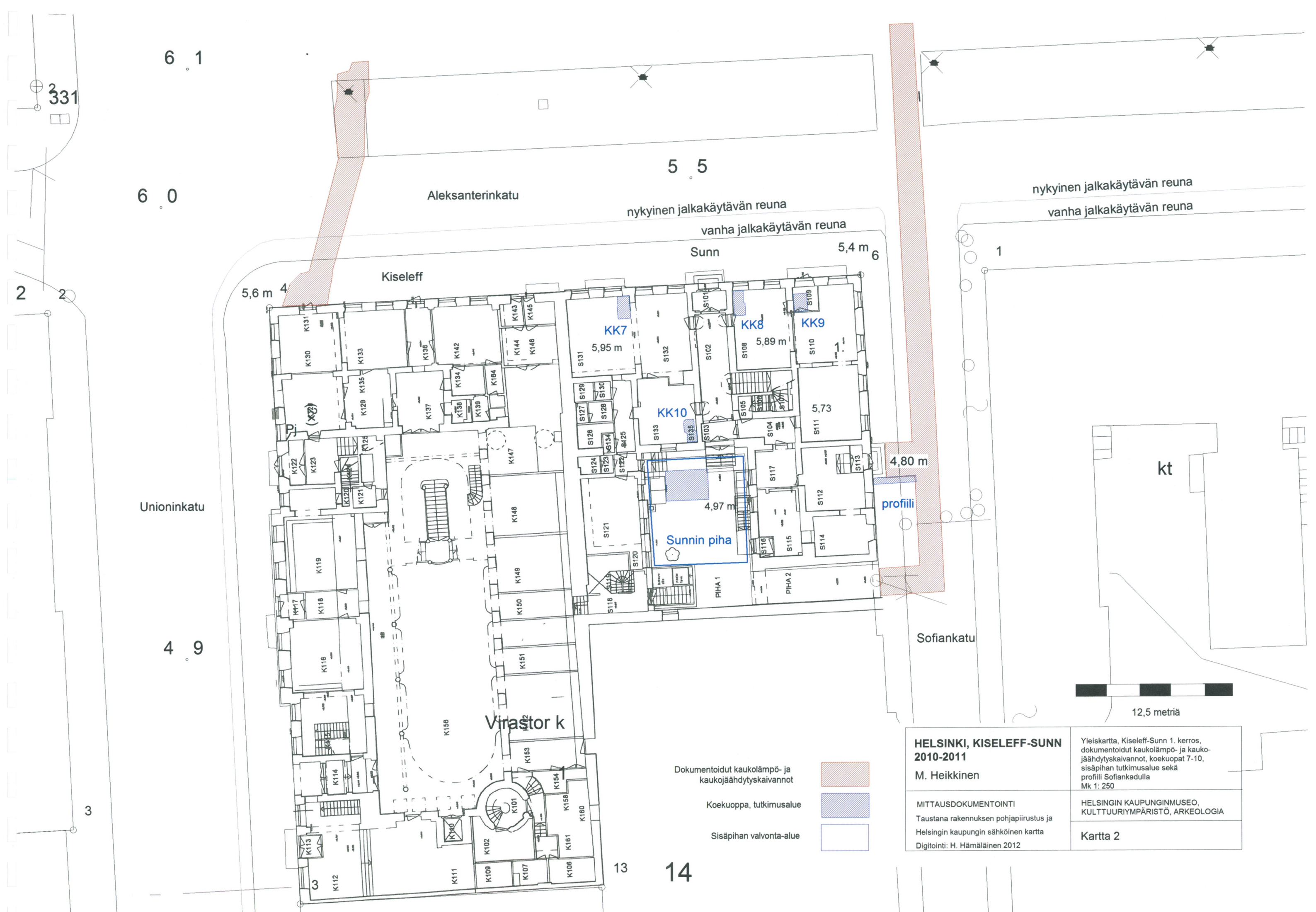
S252

S253

S254

S255





Dokumentoidut kaukolämpö- ja kaukojäähdytyskaivannot

Koekuoppa, tutkimusalue

Sisäpihan valvonta-alue



**HELSINKI, KISELEFF-SUNN 2010-2011**  
M. Heikkinen

MITTAUSDOKUMENTOINTI  
Taustana rakennuksen pohjapiirustus ja Helsingin kaupungin sähköinen kartta  
Digitointi: H. Hämäläinen 2012

Yleiskartta, Kiseleff-Sunn 1. kerros, dokumentoidut kaukolämpö- ja kaukojäähdytyskaivannot, koekuopat 7-10, sisäpihan tutkimusalue sekä profiili Sofiankadulla  
Mk 1: 250

HELSINGIN KAUPUNGINMUSEO, KULTTUURIYMPÄRISTÖ, ARKEOLOGIA

Kartta 2



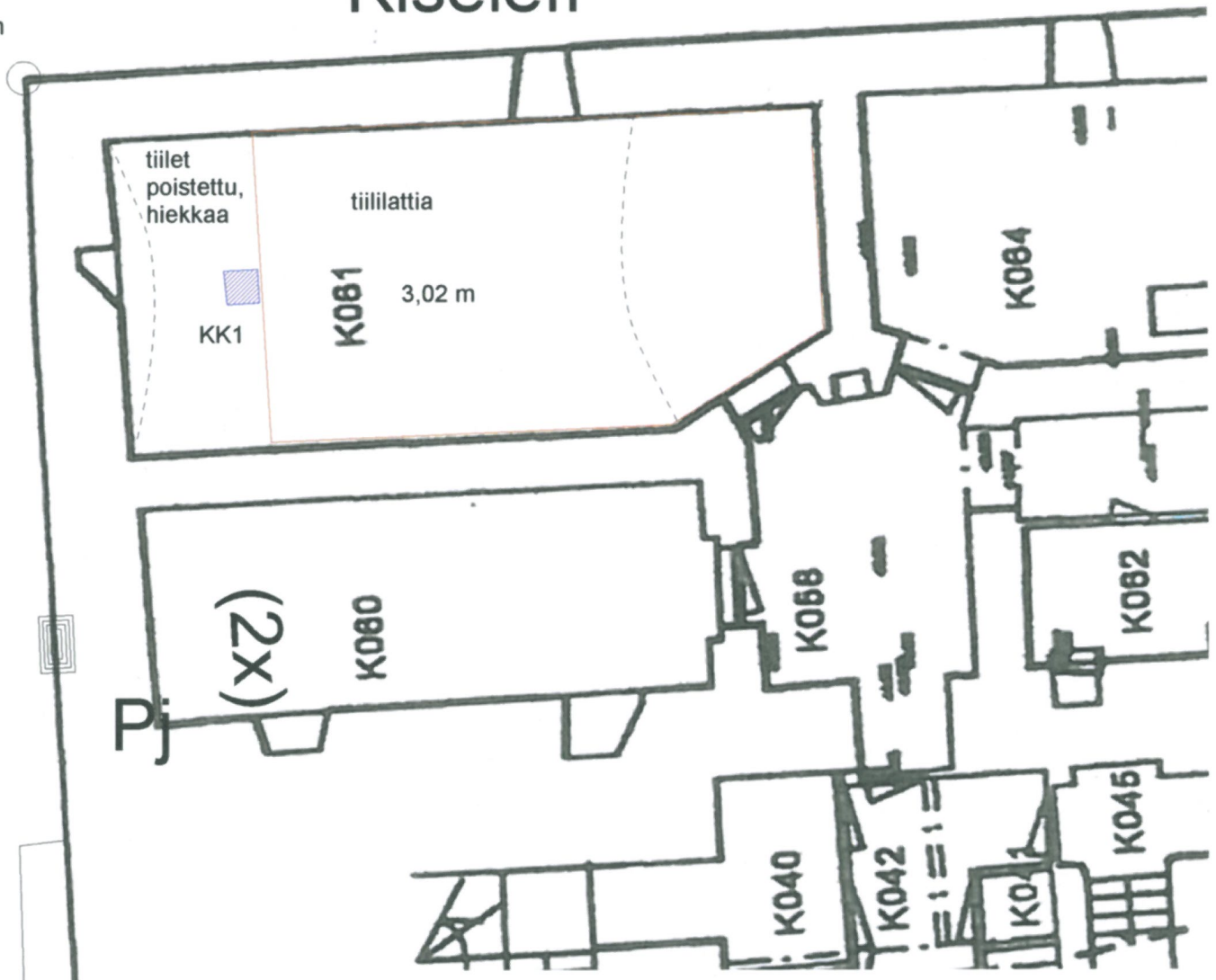
12,5 metriä



# Aleksanterinkatu

## Kiseleff

5,6 m



**HELSINKI, KISELEFF-SUNN  
2010-2011**

M. Heikkinen

MITTAUSDOKUMENTOINTI  
Piirt. Katja Lange 2.3.2010.  
Taustana rakennuksen pohjapiirustus,  
Helsingin kaupungin sähköinen johtokartta  
Digitointi: H. Hämäläinen 2012

Kiseleff kellarikerros  
kellaritila K061, koekuoppa 1

Mk 1: 100

HELSINGIN KAUPUNGINMUSEO,  
KULTTUURIYMPÄRISTÖ, ARKEOLOGIA

Kartta 3

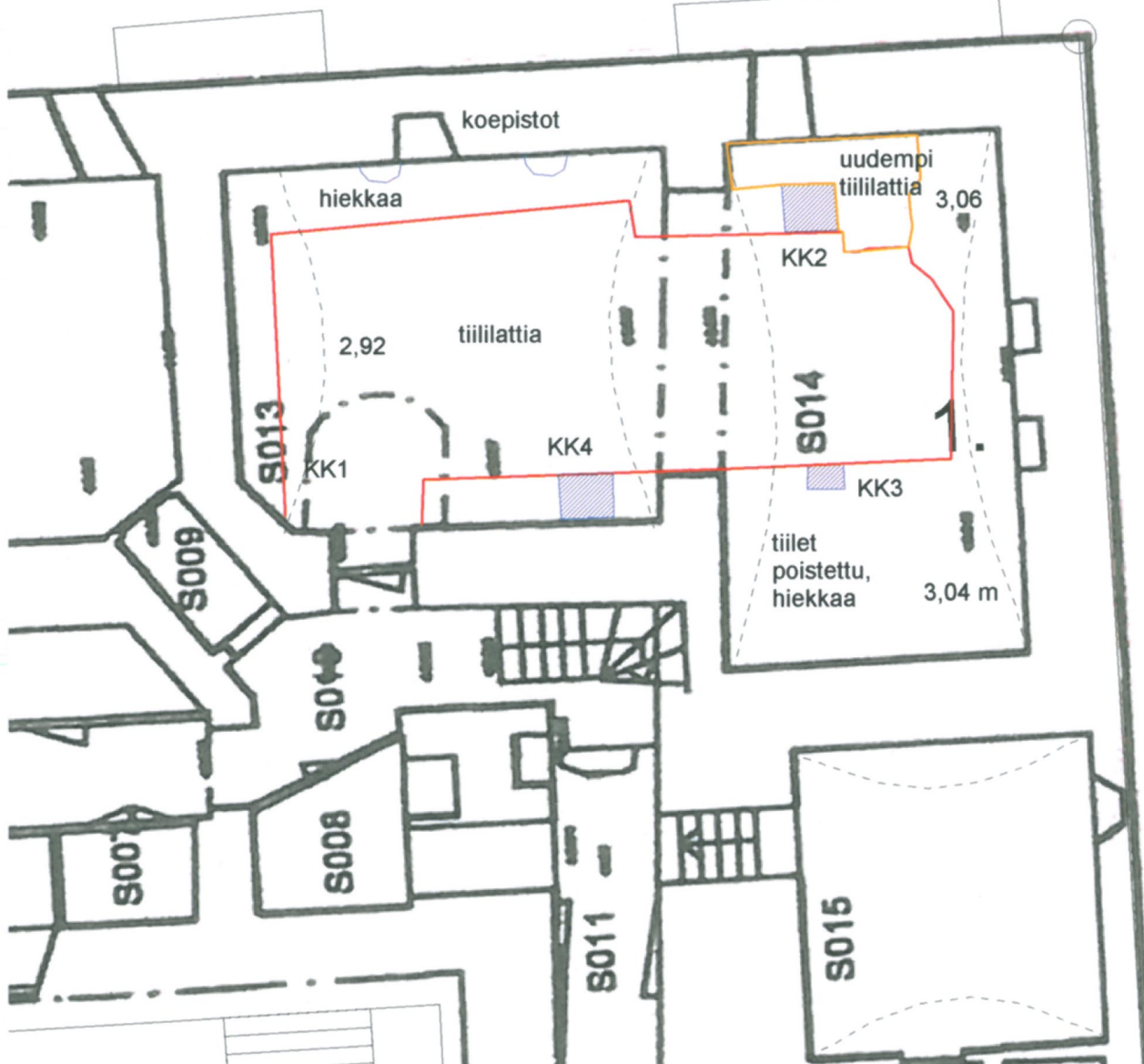
5 metriä

# Aleksanterinkatu

## Sunn

5,4 m

## Sofian- katu



**HELSINKI, KISELEFF-SUNN**  
2010-2011

M. Heikkinen

MITTAUSDOKUMENTOINTI

Piirt. Heini Hämäläinen 8.11.2010.

Taustana rakennuksen pohjapiirustus,  
Helsingin kaupungin sähköinen johtokartta  
Digitointi: H. Hämäläinen 2012

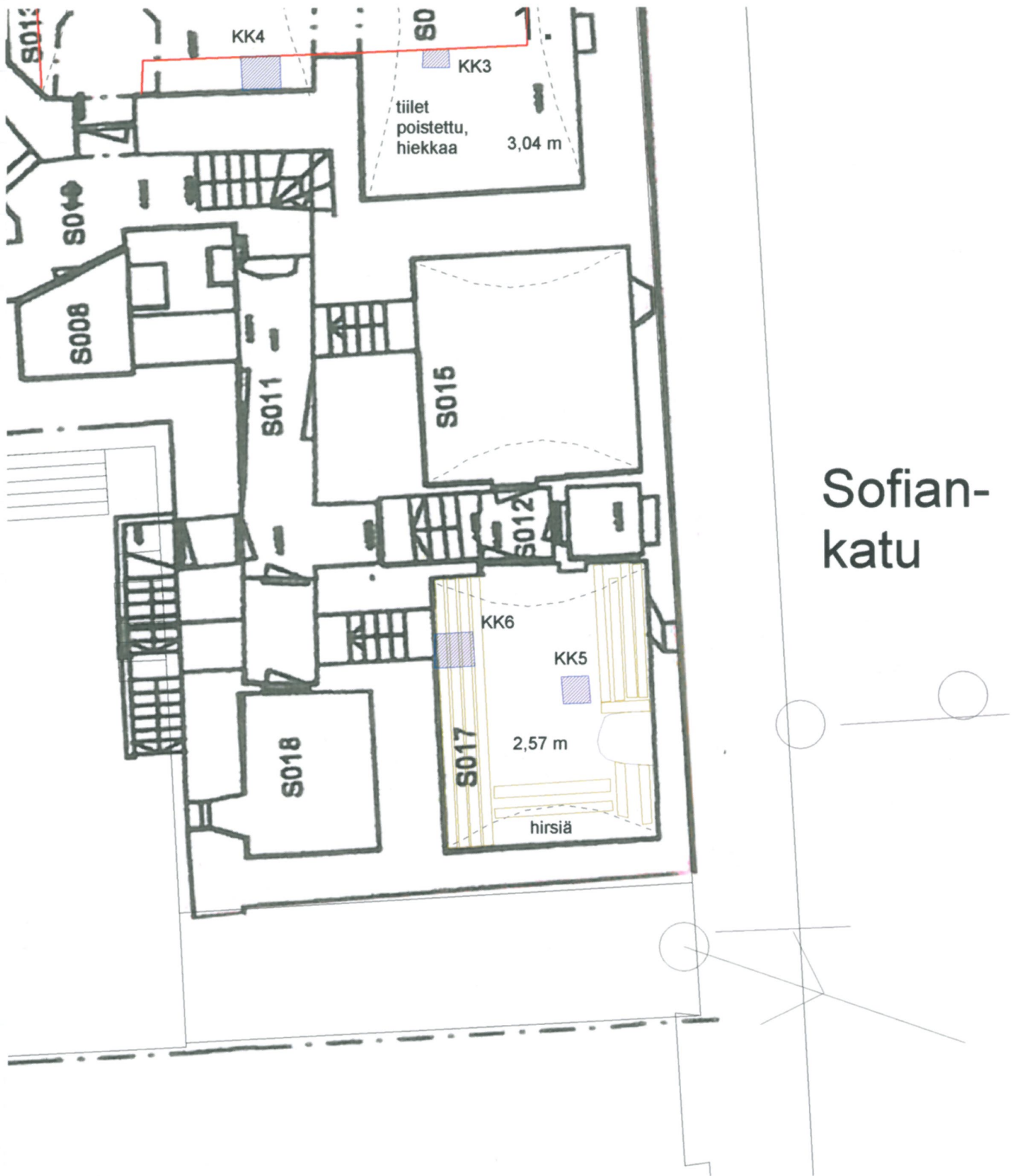
Sunn kellarikerros  
kellaritilat S013 ja S014,  
koekuopat 2, 3, 4 ja koepistot  
Mk 1: 100

HELSINGIN KAUPUNGINMUSEO,  
KULTTUURIYMPÄRISTÖ, ARKEOLOGIA

Kartta 4

5 metriä

2,57 m



Sofian-  
katu



5 metriä

**HELSINKI, KISELEFF-SUNN  
2010-2011**

M. Heikkinen

MITTAUSDOKUMENTOINTI  
Piirt. Liisa Kunnas 9.3.2010.  
Taustana rakennuksen pohjapiirustus,  
Helsingin kaupungin sähköinen johtokartta  
Digitointi: H. Hämäläinen 2012

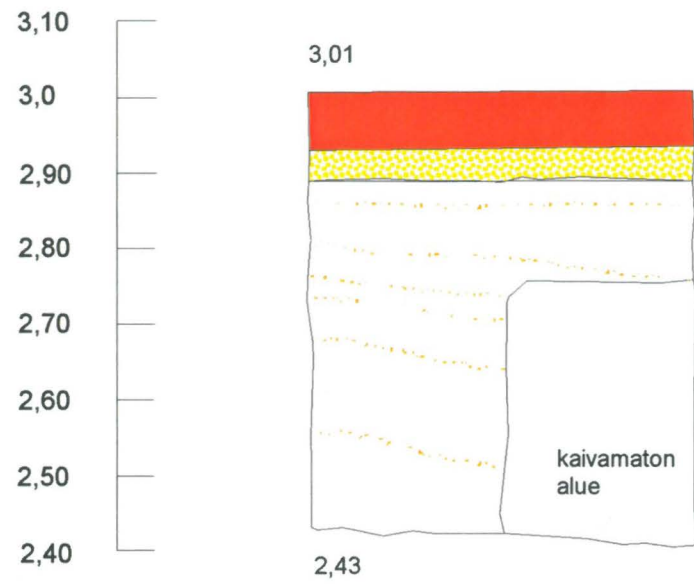
Sunn kellarikerros  
kellaritila S017,  
koekuopat 5, 6 ja lattian hirret  
Mk 1: 100

HELSINGIN KAUPUNGINMUSEO,  
KULTTUURIYMPÄRISTÖ, ARKEOLOGIA

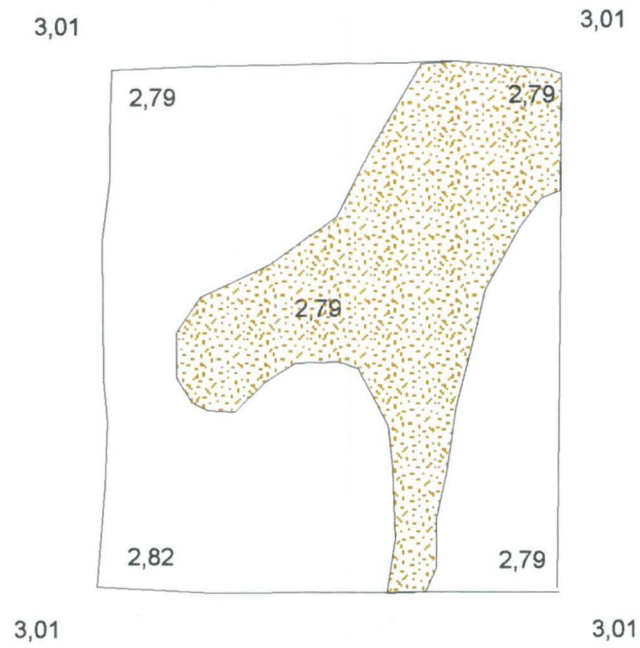
Kartta 5



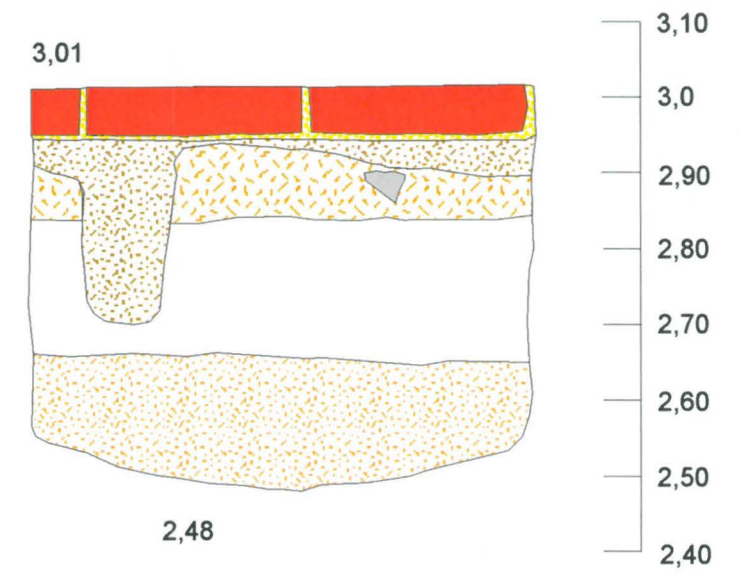
Koekuoppa 1  
itäprofiili



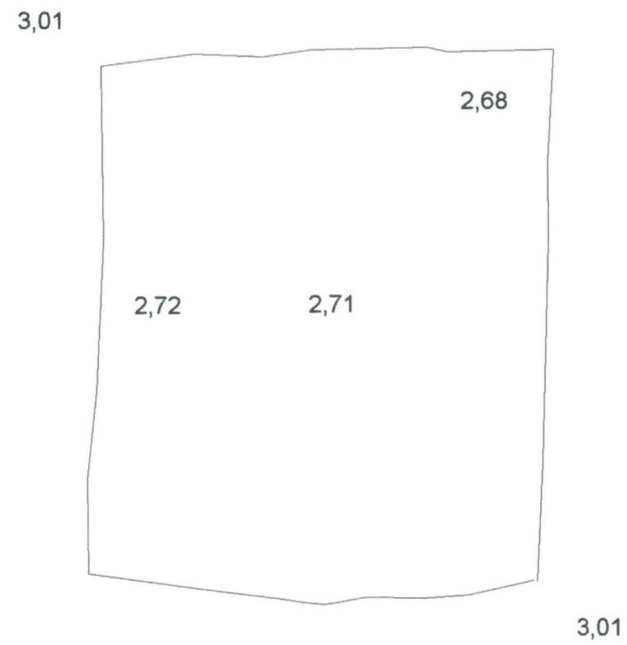
Koekuoppa 2  
taso 2



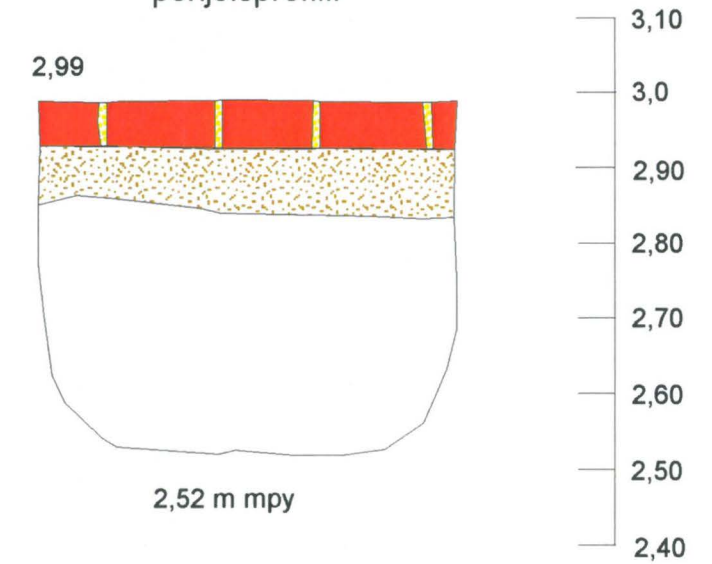
Koekuoppa 2  
itäprofiili



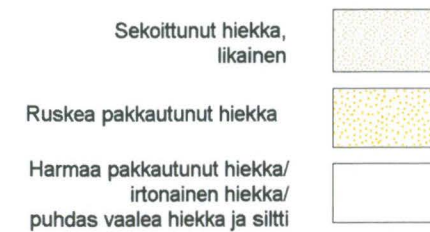
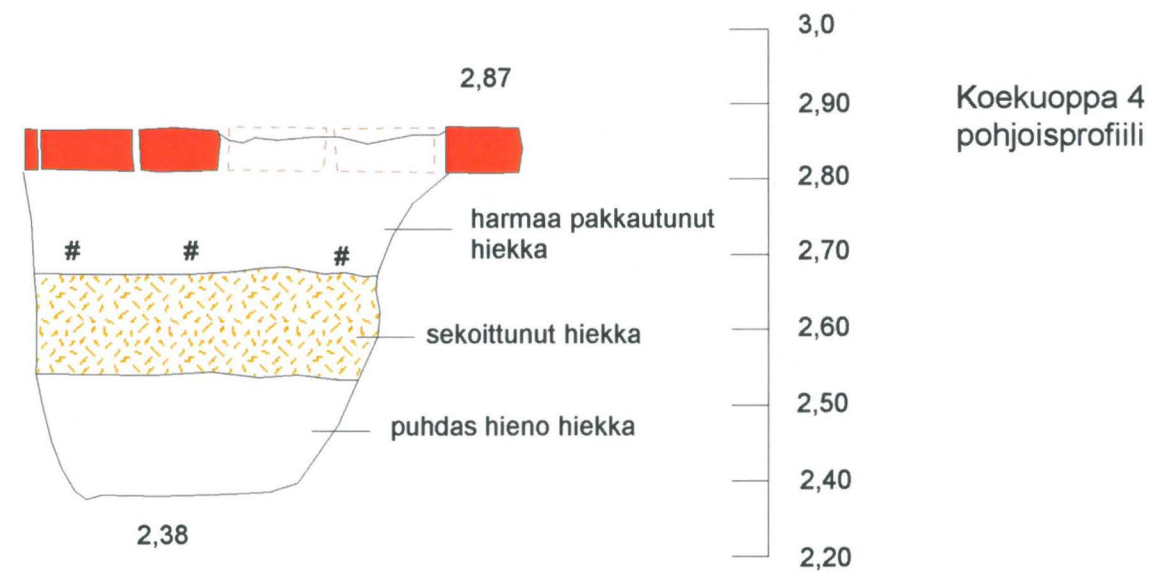
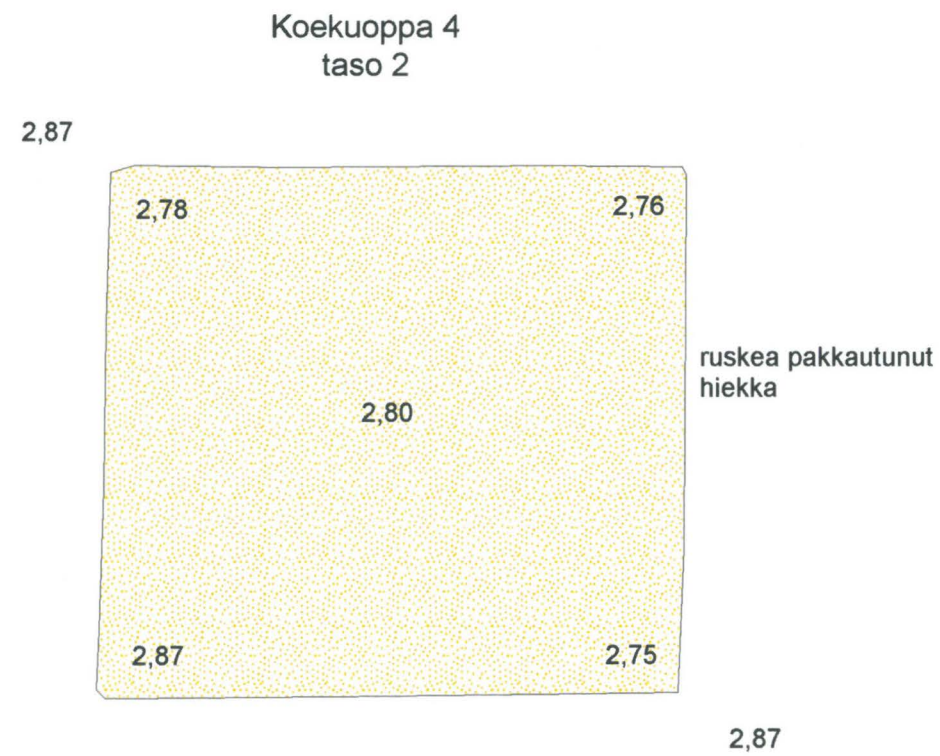
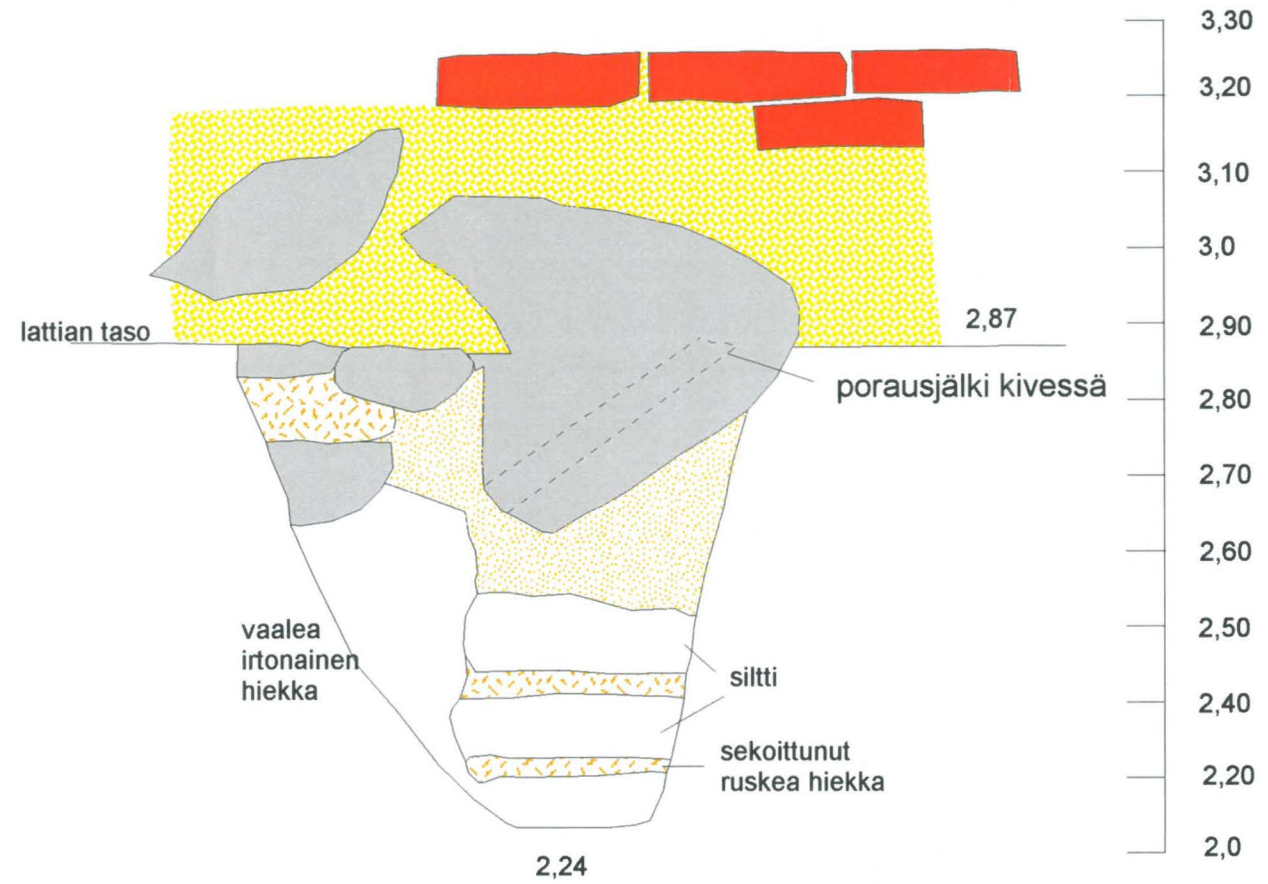
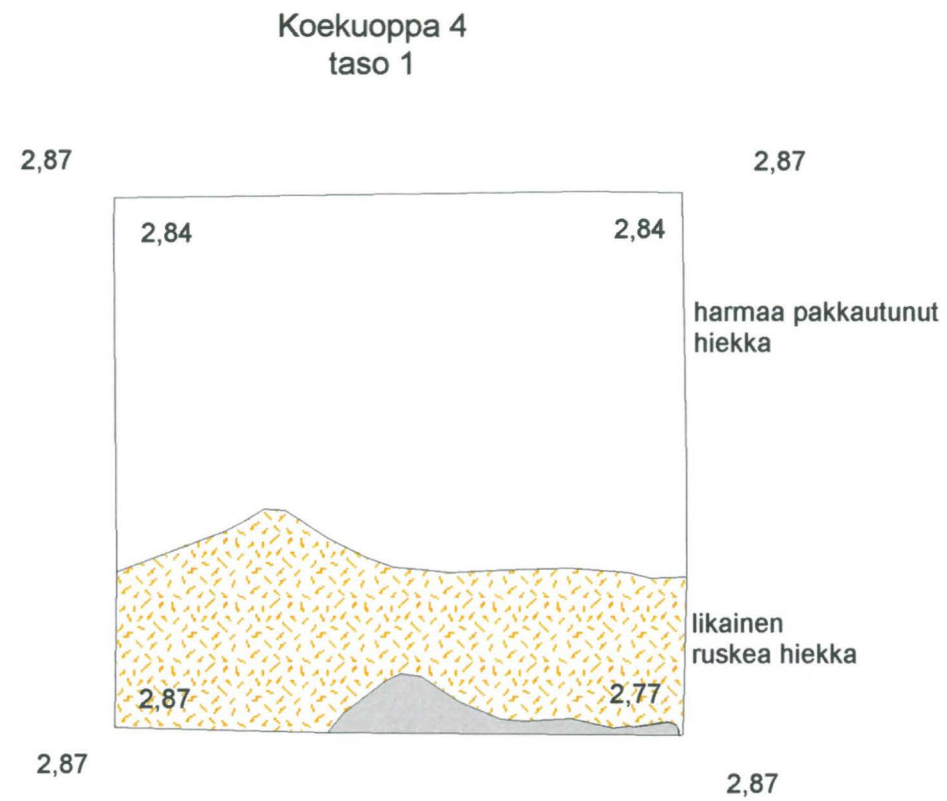
Koekuoppa 2  
taso 3



Koekuoppa 3  
pohjoisprofiili

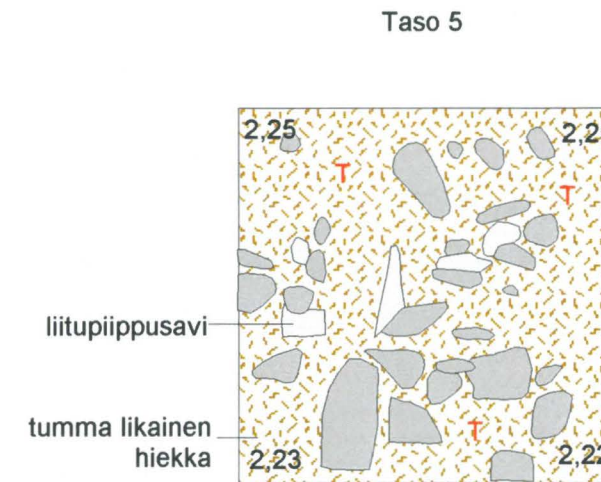
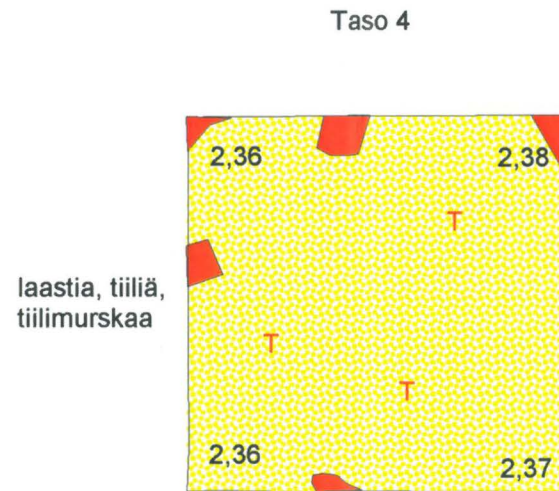
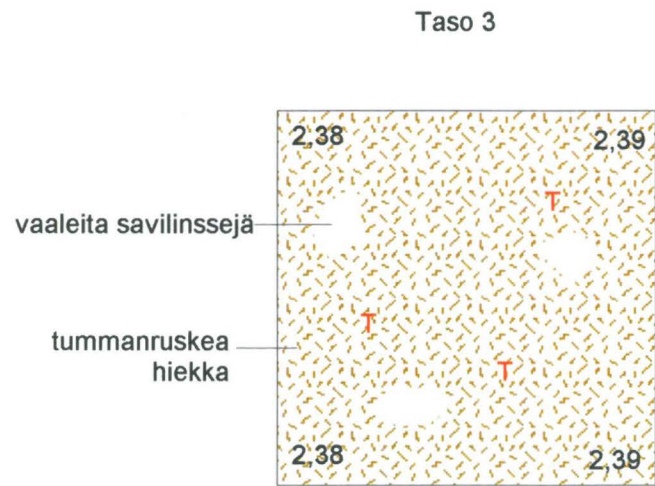
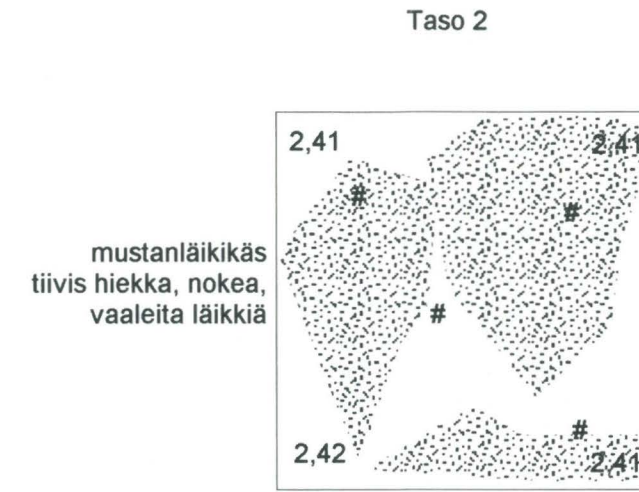

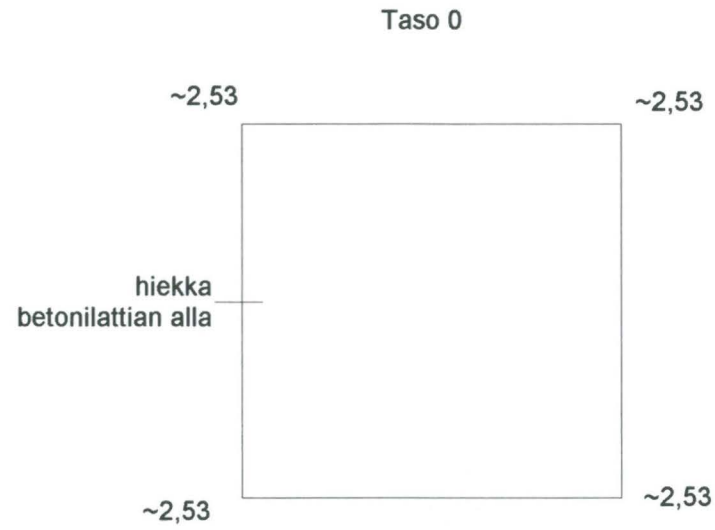


<p><b>HELSINKI, KISELEFF-SUNN 2010-2011</b> M. Heikkinen</p>	<p>Kiseleff-Sunn kellarikerros kellaritila K061: koekuoppa 1 itäprofiili, kellaritila S014: koekuoppa 2 tasot 2, 3 sekä itäprofiili, koekuoppa 3 pohjoisprofiili Mk 1: 10</p>
<p>MITTAUSDOKUMENTOINTI Piirt. Katja Lange 2.3.2010 Heini Hämäläinen 8.11.2010 Digitointi: H. Hämäläinen 2012</p>	<p>HELSINGIN KAUPUNGINMUSEO, KULTTUURIYMPÄRISTÖ, ARKEOLOGIA</p>
	<p>Kartta 6</p>



<b>HELSINKI, KISELEFF-SUNN 2010-2011</b> M. Heikkinen	Sunn kellarikerros, kellaritila S013: koekuoppa 4 tasot 1 ja 2 sekä etelä- ja pohjoisprofiilit Mk 1: 10
MITTAUSDOKUMENTOINTI	HELSINGIN KAUPUNGINMUSEO, KULTTUURIYMPÄRISTÖ, ARKEOLOGIA
Piirt. Heini Hämäläinen 8.11.2010 Digitointi: H. Hämäläinen 2012	<b>Kartta 7</b>





Hiiltä #

Tiilimurskaa T

Hiekka kerros 0/  
savilinssejä kerros 3

Ruskea pakkautunut hiekka

Mustanläikikäs nokinen hiekka

Sekoittunut hiekka, likainen

Liitupiippusavi

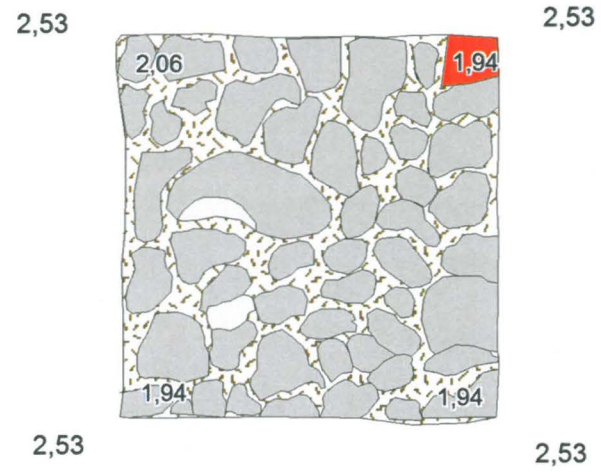
Laasti

Tiili

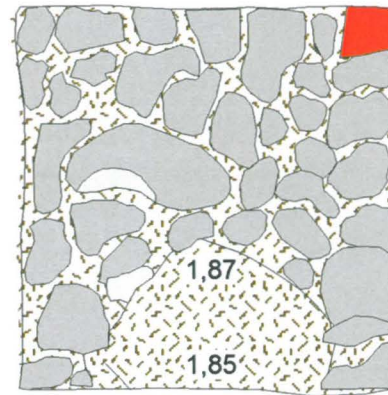
Kivi

<p><b>HELSINKI, KISELEFF-SUNN 2010-2011</b></p> <p>M. Heikkinen</p>	<p>Sunn kellarikerros, kellaritila S017, koekuoppa 5, tasot 0-5</p> <p>Mk 1: 10</p>
<p>MITTAUSDOKUMENTOINTI</p> <p>Piirt. Liisa Kunnas 9.3.2010</p> <p>Digitointi: H. Hämäläinen 2012</p>	<p>HELSINGIN KAUPUNGINMUSEO, KULTTUURIYMPÄRISTÖ, ARKEOLOGIA</p>
<p><b>Kartta 8</b></p>	

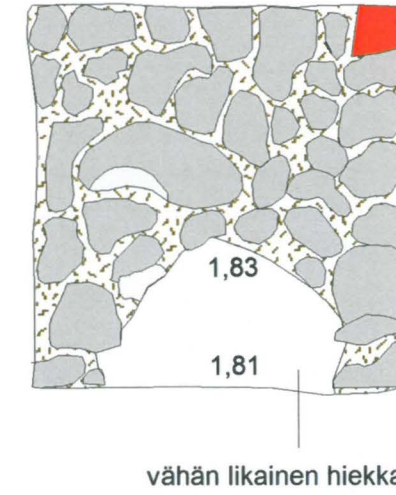
Koekuoppa 5  
taso 6



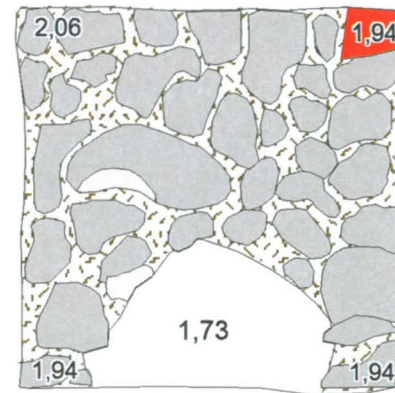
Taso 7 osin



Taso 8 osin



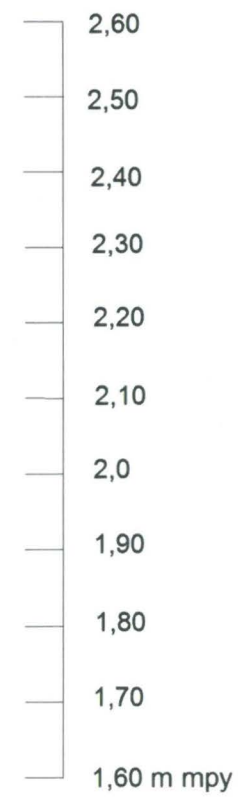
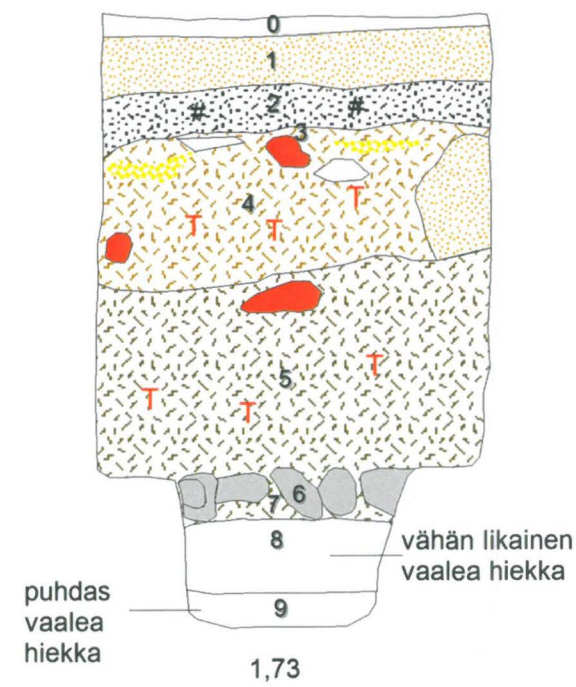
Taso 9 osin



Profiili

Koekuoppa 5  
eteläprofiili

betonilattian pinta 2,57

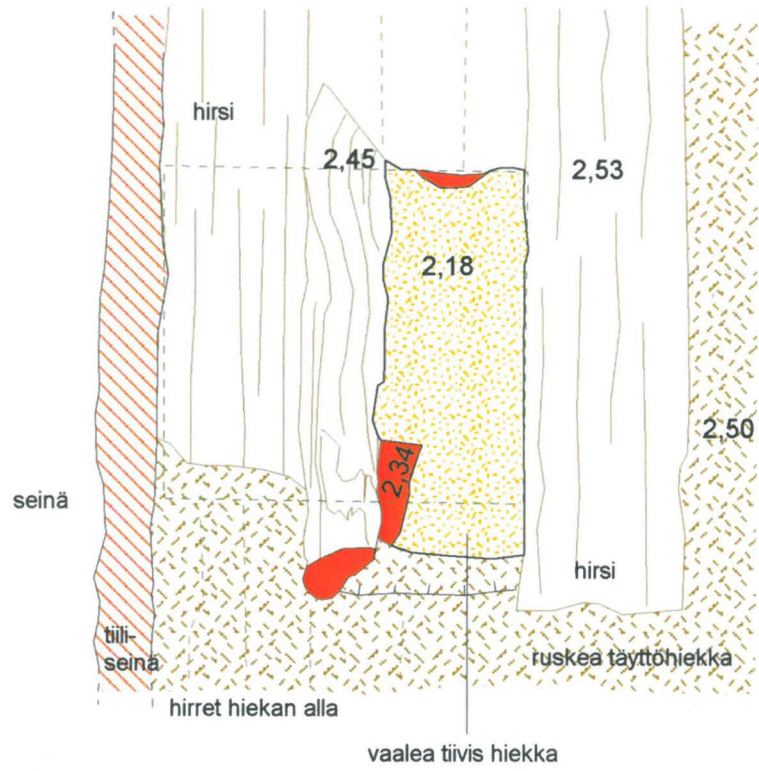


Kerros	1
Hiiltä	#
Tiilimurskaa	T
Laasti	
Tiili	
Kivi	
Likainen tummanruskea hiekka	
Savilinssejä	
Profiilin kerrokset ylhäältä alas	
Vaalea hiekka betonin alla	
Ruskea pakkautunut hiekka	
Mustanläikäs nokinen hiekka	
Sekoittunut vaaleanruskea hiekka, tiilimurskaa, kiviä, laastia runsaasti	
Sekoittunut tummanruskea hiekka, tiilimurskaa, laastia	
Tummanruskea likainen hiekka kivien alapuoella	
Puhdas vaalea hiekka	

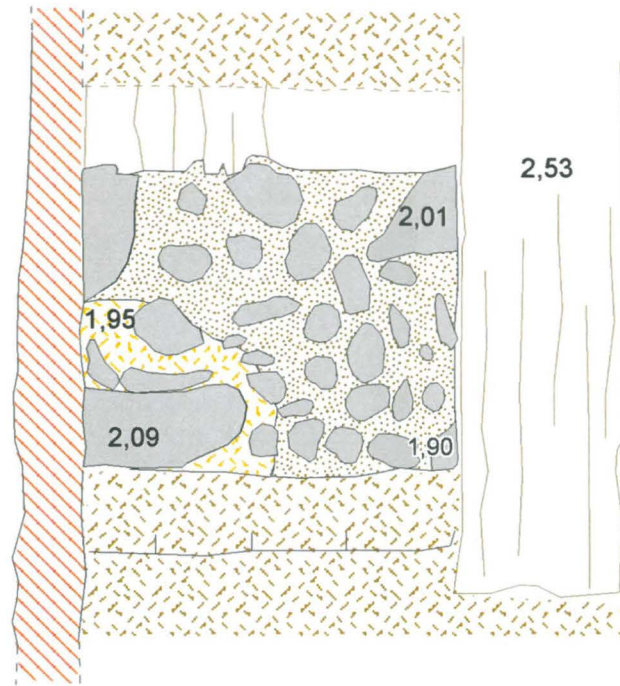
<b>HELSINKI, KISELEFF-SUNN 2010-2011</b> M. Heikkinen	Sunn kellarikerros, kellaritila S017, koekuoppa 5, tasot 6-9 sekä eteläprofiili Mk 1: 10
MITTAUSDOKUMENTOINTI Piirt. Liisa Kunnas 9.3.2010 Digitointi: H. Hämäläinen 2012	HELSINGIN KAUPUNGINMUSEO, KULTTUURIYMPÄRISTÖ, ARKEOLOGIA
	Kartta 9



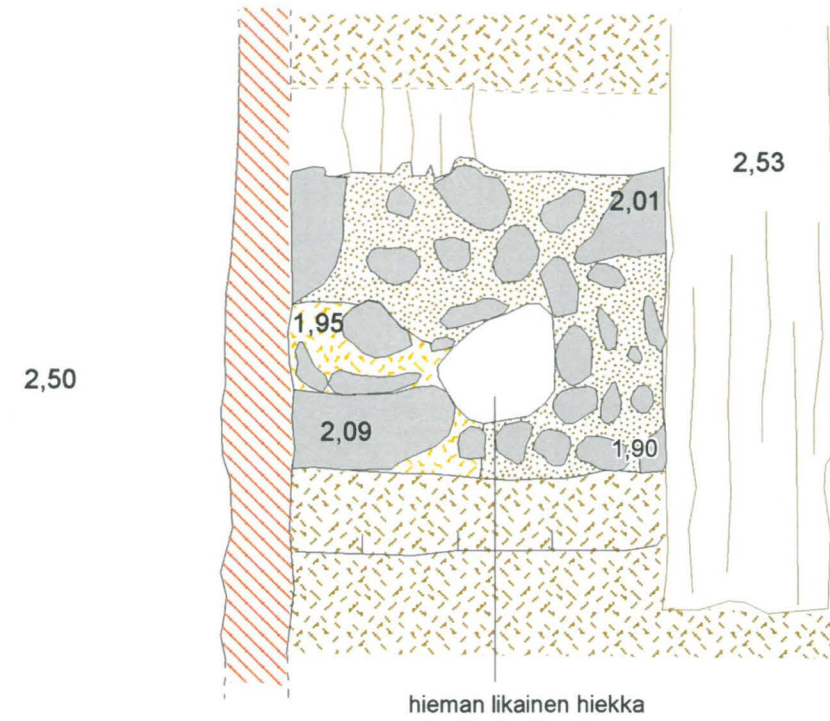
Taso 1



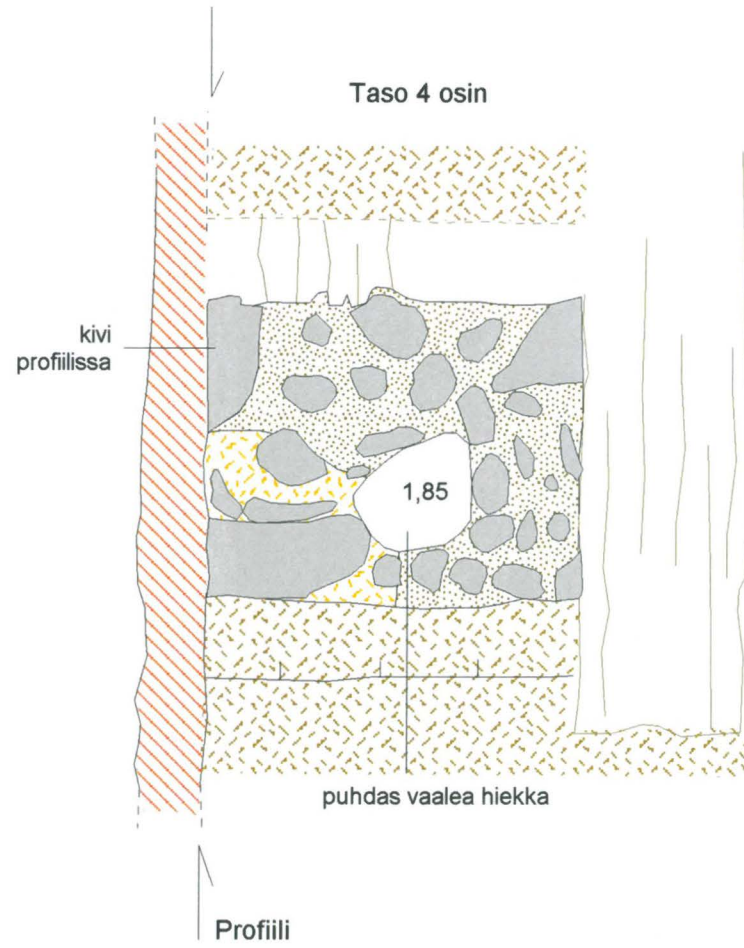
Taso 2



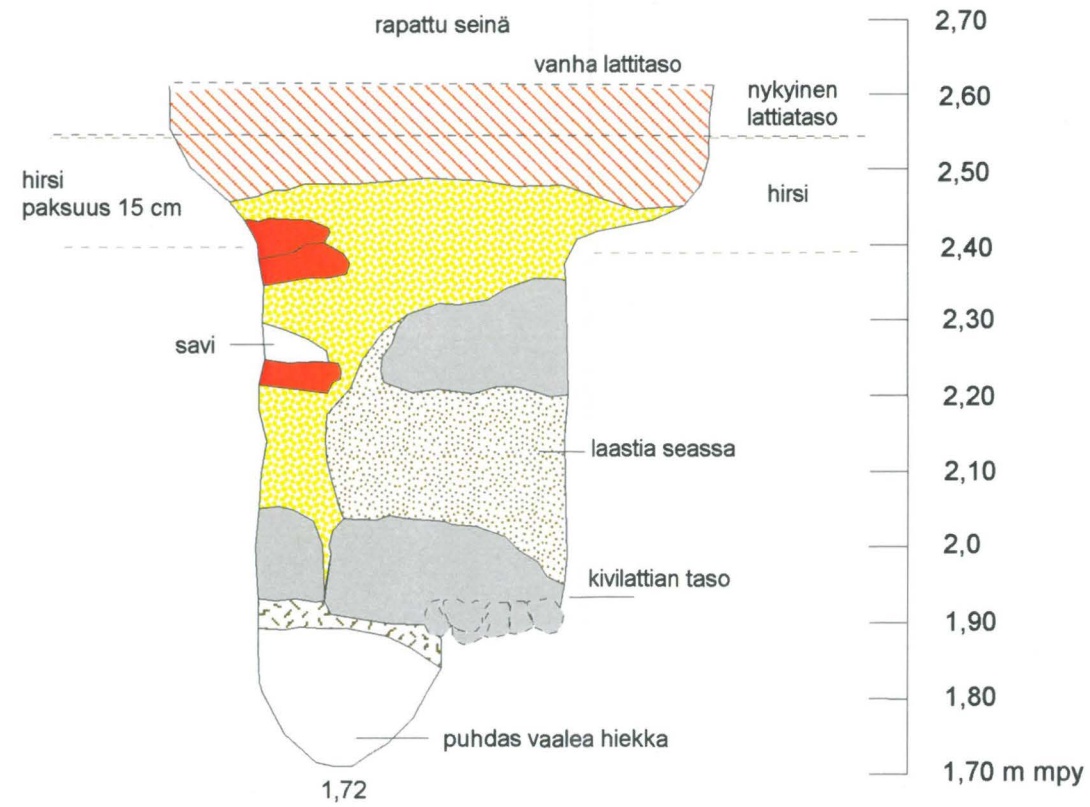
Taso 3 osin




Taso 4 osin



Länsiprofiili

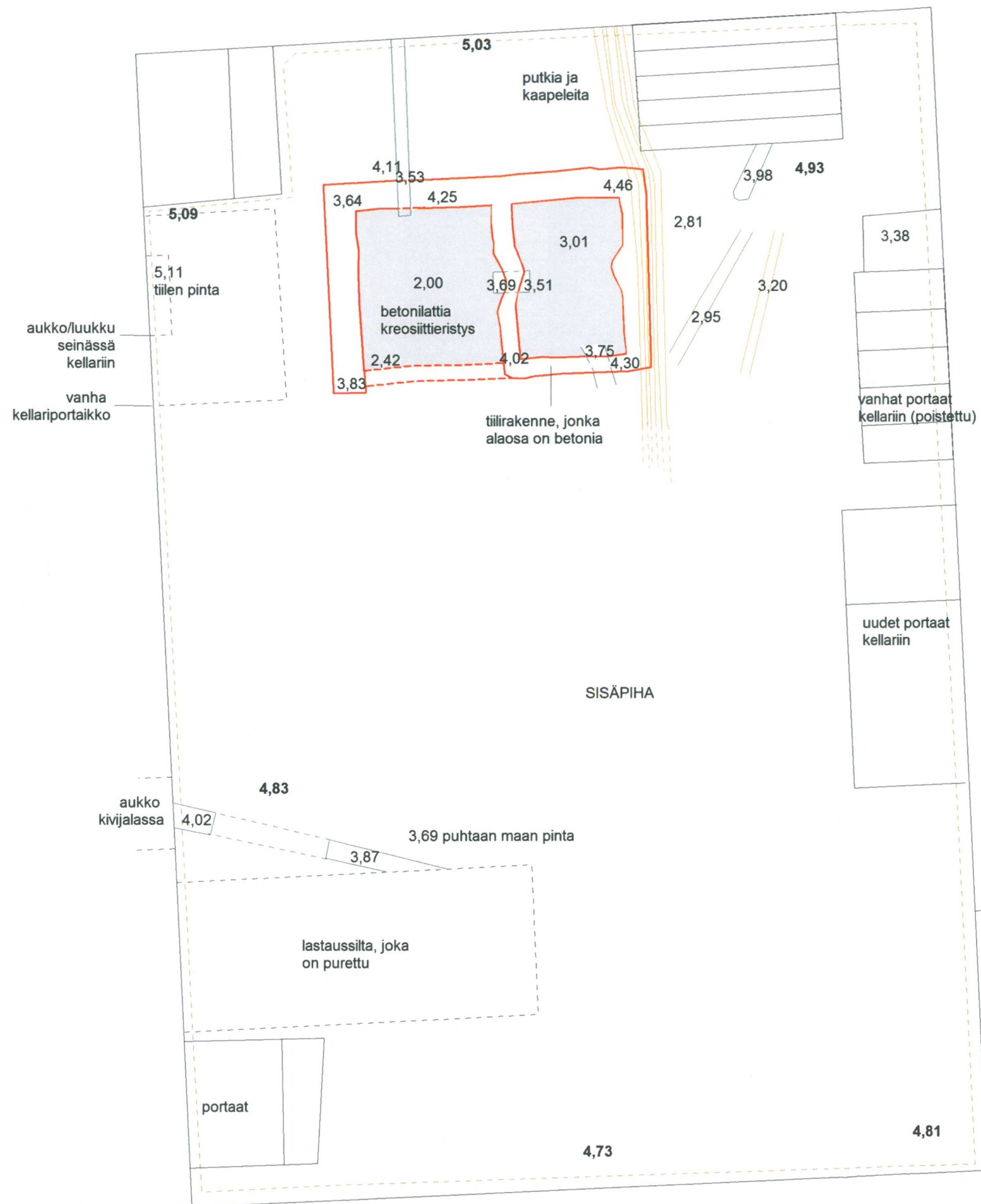


- Laasti
- Tiili
- Kivi
- Tiiliseinä
- Syemmälle kaivettu alue
- Ruskea täyttöhiekka
- Hirsi
- Vaalea tiivis hiekka
- Tummanruskea sekoittunut hiekka
- Tummanruskea tiivis hiekka
- Vaaleanruskea laastinsekainen hiekka
- Puhdas vaalea hiekka/savi









<p><b>HELSINKI, KISELEFF-SUNN 2010-2011</b>                  M. Heikkinen</p>	<p>Sunn kellarikerros,                  kellaritila S017, koekuoppa 6,                  tasot 1-4 sekä länsiprofiili                  Mk 1: 10</p>
<p>MITTAUSDOKUMENTOINTI                  Piirt. Liisa Kunnas 9.3.2010                  Digitointi: H. Hämäläinen 2012</p>	<p>HELSINGIN KAUPUNGINMUSEO,                  KULTTUURIYMPÄRISTÖ, ARKEOLOGIA</p>
<p>Kartta 10</p>	





Pihakannen korkeus (Boldattu) **4,93**

- Rakenteen betonilattia 
- Tiilirakenne 
- Sisäpihan valvonta-alue 
- Muoviputkia ja kaapeleita 
- Metalliputki 
- Keraaminen putki 



2,5 metriä

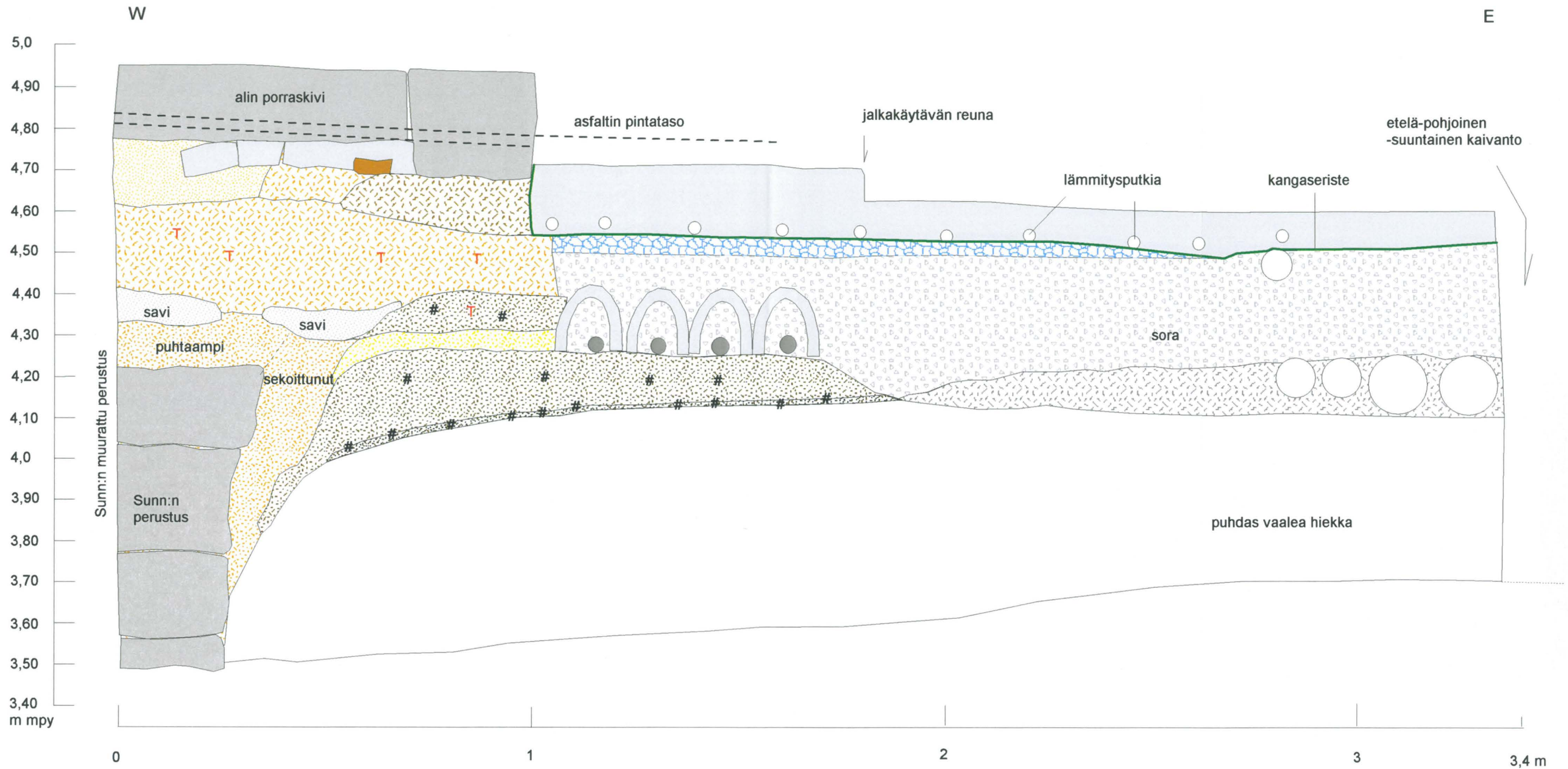
**HELSINKI, KISELEFF-SUNN**  
**2010-2011**  
 M. Heikkinen

Tasokartta Kiseleff-Sunn:n  
 sisäpihan rakenteista  
 Mk 1: 50

MITTAUSDOKUMENTOINTI  
 Piirt. Liisa Kunnas 22.3.2010  
 Helsingin kaupungin sähköinen kartta  
 Digitointi: H. Hämäläinen 2012

HELSINGIN KAUPUNGINMUSEO,  
 KULTTUURIYMPÄRISTÖ, ARKEOLOGIA

Kartta 11



Siltisekainen hiekka		Savi		Hyvin nokinen hiekka		Kivi	
Vaaleanuskea hiekka		Vaaleanuskea hiekka, puhtaampi/sekoittuneempi		Soratäyttö		Betoni/kaapelikouru	
Vaaleanuskea hiekka, tiilensekainen		Kellertävä hiekka		Styrofoam-levy		Puu	
Tummanruskea hiekka		Tumma hiekka, nokinen, tiilinen		Harmaa hiekka		Puhdas vaalea hiekka/putket	

<b>HELSINKI, KISELEFF-SUNN 2010-2011</b> M. Heikkinen	Profiilikartta, eteläprofiili Sofiakadulta Sunn:n talon eteläisen portaikon kohdalta Mk 1: 10
MITTAUSDOKUMENTOINTI Piirt. M. Heikkinen 9.7.2010 Digitointi: H. Hämäläinen 2012	HELSINGIN KAUPUNGINMUSEO, KULTTUURIYMPÄRISTÖ, ARKEOLOGIA
<b>Kartta 12</b>	



# Digitaalikuvaluettelo

## LUETTELO KERTOMUKSEEN LIITTYVISTÄ DIGITAALIKUVISTA

**Helsinki, Kiseleff-Sunn 2010-2011**

Markku Heikkinen

**HKM digi Helsinki, Kiseleff-Sunn 2010-2011:1-237**

Markku Heikkinen: kuvat 1-122, 151-164, 197, 199-207 ja 209-233 ja 237

Heini Hämäläinen: kuvat 123-150, 165-196, 198, 208 ja 234-236.

<b>Kuvan nro</b>	<b>Aihe, kuvaussuunta ja pvm.</b>
1.	<b>Kiseleff K061.</b> Koekuoppa 1 sijaitti kellaritilan länsiosassa, jossa tiililattia oli poistettu ennen arkeologien paikalle tuloa. Kuvaussuunta NWW. 2.3.2010.
2.	<b>Kiseleff K061.</b> Kellarin läntisimmästä osasta oli poistettu lattian tiilet kohdalle tulevan kaivon takia. Kuvaussuunta W. 2.3.2010.
3.	<b>Kiseleff K061.</b> Lähikuva koekuopan kohdasta tiililattian reunan vieressä. Kuvaussuunta W. 2.3.2010.
4.	<b>Kiseleff K061.</b> Koekuoppa 1. Kuvaussuunta E. 2.3.2010.
5.	<b>Kiseleff K061.</b> Lähikuva koekuopan profiilista. Kuvaussuunta E. 2.3.2010.
6.	<b>Kiseleff K061.</b> Tiililattian alapuolisesta sekoittuneesta hiekkakerroksesta löytyneitä "uudehkoja" keramiikka- ja lasiastioiden paloja. 2.3.2010.
7.	<b>Kiseleff K061.</b> Tiililattian irrotettuja tiiliä. Kuvaussuunta NEE. 2.3.2010.
8.	<b>Kiseleff K061.</b> Kellarin katossa oli rautakoukut vielä paikoillaan. Kuvaussuunta NW. 2.3.2010.
9.	<b>Kiseleff K061.</b> Katja Lange dokumentoi koekuoppaa 1. Kuvaussuunta NWW. 2.3.2010.
10.	<b>Kiseleff K061.</b> Edellinen tilanne. Kuvaussuunta SWW. 2.3.2010.
11.	<b>Kiseleff K061.</b> Kellariin valmistui lämmönjakohuone kaivausten jälkeen. Oikeassa takanurkassa näkyy holvin läpi tuodut putket. Kuvaussuunta W. 22.9.2010.
12.	<b>Kiseleff K064.</b> Kuvaussuunta W. 22.9.2010.

13. **Kiseleff K064 ja Sunn S003.** Kiseleffin ja Sunnin kellarien välinen käytävä. Kuvaussuunta W. 22.9.2010.
14. **Sunn S003.** Kuvaussuunta E. 22.9.2010.
15. **Sunn S003.** Kuvaussuunta W. 22.9.2010.
16. **Sunn S003.** Kellaritilan koilliskulman katon läpi oli porattu putkia varten reiät. Yläpuolella 1. kerroksessa oli koekuoppa 7. Kuvaussuunta NNE. 22.9.2010.
17. **Sunn S006.** Kuvaussuunta E. 22.9.2010.
18. **Sunn S006.** Kuvaussuunta NNW. 22.9.2010.
19. **Sunn S010.** Sunnin eteläosan itä-länsisuuntainen kellarikäytävä. Kuvaussuunta W. 25.5.2010.
20. **SunnS010.** Edellinen kohta lattiapinnoitteen poiston ja osan vasemman puolen myöhempien tilojen seinien purun jälkeen. Kuvaussuunta W. 22.9.2010.
21. **Kiseleff.** Saranatapit poistetun oven kohdalla. 22.9.2010.
22. **Sunn S013-014.** Edessä on S013 ja takana S014. Kuvaussuunta E. 22.9.2010.
23. **Sunn S013-014.** Edessä on S014 ja takana S013. Kuvaussuunta W. 22.9.2010.
24. **Sunn S013-014.** Kellaritilojen itäosa S014:n kohdalla. Kuvaussuunta S. 22.9.2010.
25. **Sunn S013-014.** Kellaritilojen itäosa. Kuvaussuunta NNW. 22.9.2010.
26. **Sunn S013-014.** S014:n koilliskulma ja itäpäädyn komerot. Seinustan vierestä puuttui tiililattia. Kuvaussuunta E. 22.9.2010.
27. **Sunn S013-014.** S014:n eteläosasta puuttui kokonaan tiililattia. Kuvaussuunta S. 22.9.2010.
28. **Sunn S013-014.** S013:n eteläseinän vierestä puuttui tiililattia. Kuvaussuunta S. 22.9.2010.
29. **Sunn S013-014.** S013:n eteläosa oviaukkoineen. Kuvaussuunta S. 22.9.2010.
30. **Sunn S013-014.** S013:n oviaukko, jossa näkyy kellarikäytävän betonilattia ja sen alla tiililattia. Kuvaussuunta S. 22.9.2010.
31. **Sunn S013-014.** S013:n länsiseinän ja pohjoisseinän vierestä puuttui tiililattia. Kuvaussuunta W. 22.9.2010.

32. **Sunn S013-014.** S013:n pohjoisseinän vierestä puuttui tiililattia. Kuvaussuunta NWW. 22.9.2010.
33. **Sunn S013-014.** S014:n itäseinän vierestä puuttui tiililattia kuten myös S013:n tulevassa kapeassa vyöhykkeessä pohjoisseinän kohdalla. Kuvaussuunta N. 22.9.2010.
34. **Sunn S013-014.** S013:n pohjoisseinän kellariaukko. Kuvaussuunta N. 22.9.2010.
35. **Sunn S013-014.** S014:n pohjoisseinän kellariaukko. Kuvaussuunta N. 22.9.2010.
36. **Sunn S013-014.** Koekuoppa 2 sijaitsee latan vasemmalla puolella S014:n pohjoisosassa. Kuvaussuunta N. 8.11.2010.
37. **Sunn S013-014.** Koekuoppa 2:n kohta ennen kaivamista. Koekuoppa sijaitsee latan edessä tiililattian vahingoittuneella alueella. Rikotun tiililattian kohdalla latan takana ja vasemmalla puolella on lattian muista tiilistä hiukan eroavat tiilet. Kuvaussuunta E. 8.11.2010.
38. **Sunn S013-014.** Koekuoppa 2, taso 1. Koekuoppa irtohiekan poiston jälkeen. Kuvaussuunta E. 8.11.2010.
39. **Sunn S013-014.** Koekuoppa 2, taso 2. Kuvaussuunta E. 8.11.2010.
40. **Sunn S013-014.** Koekuoppa 2, taso 3. Kuvaussuunta N. 8.11.2010.
41. **Sunn S013-014.** Koekuoppa 2, itäprofiili. Puhdas hiekka tuli nopeasti esiin vahingoittumattoman tiililattian alta. Kuvaussuunta E. 8.11.2010.
42. **Sunn S013-014.** Yleiskuva koekuopasta 2. Kuvaussuunta N. 8.11.2010.
43. **Sunn S013-014.** Heini Hämäläinen dokumentoi koekuoppaa 3 S014:n eteläosassa. 8.11.2010.
44. **Sunn S013-014.** Koekuoppa 3 sijaitsee tiililattian eteläreunalla. Kuvaussuunta E. 8.11.2010.
45. **Sunn S013-014.** Koekuoppa 3:n pohjoisprofiili tiililattian alapuolella. Kuvaussuunta N. 8.11.2010.
46. **Sunn S013-014.** Koekuoppa 4:n sijaintikohta S013:n eteläseinän juurella. Kuvaussuunta S. 8.11.2010.
47. **Sunn S013-014.** Koekuoppa 4, taso 1. Koekuopan kohdalta on poistettu ylin irtohiekka. Kuvaussuunta S. 8.11.2010.
48. **Sunn S013-014.** Koekuoppa 4, taso 2. Kuvaussuunta S. 8.11.2010.



49. **Sunn S013-014.** Koekuoppa 4:n kaivaminen rajoitettiin vain pieneen osaan koekuoppaa kellarin eteläseinän alareunan toteamiseksi. Hiekkamaat olivat liian irtonaista suorien seinämien aikaansaamiseksi. Kuvaussuunta S. 8.11.2010.
50. **Sunn S013-014.** Koekuoppa 4. Lähikuva edellisestä tilanteesta. Tiilet ja laudat on laitettu kuoppaan estämään hiekan valumista kivien alta. Seinän alareuna on latan 45 cm:n kohdalla. Vaaleat läikät alaosassa ovat silttikerroksia Kuvaussuunta S. 8.11.2010.
51. **Sunn S013-014.** Koekuoppa 4, pohjoisseinä. Kuvaussuunta NW. 8.11.2010.
52. **Sunn S013-014.** Koepisto S013:n pohjoisseinän alle tuotti vain hyvin irtonaista pohjahiekkaa. Kuvaussuunta N. 8.11.2010.
53. **Sunn S013-014.** S013:n länsiseinän läpi oli vedetty putket rikkomalla seinä. Kuvaussuunta W. 8.11.2010.
54. **Sunn S013-014.** Lähikuva seinän läpi tehdystä aukosta. Kuvaussuunta W. 8.11.2010.
55. **Sunn S013-014.** S014:n eteläseinän läpi oli vedetty putket rikkomalla seinä. Kuvaussuunta SE. 8.11.2010.
56. **Sunn 013-014.** Lähikuva seinän läpi tehdystä aukosta. Kuvaussuunta S. 8.11.2010.
57. **Sunn S010.** Kellarikäytävän itäpäässä tiiliholvi oli rikottu 1. kerroksen betonilattiaan saakka. Kuvaussuunta N. 8.11.2010
58. **Sunn S010.** Lähikuva kiviseinästä ja holvin ja lattian välisistä täyttömaista. Kuvaussuunta E. 8.11.2010.
59. **Sunn S010.** Lähikuva täyttöhiekoista, jossa mm. liitupiipun varsi, hiiltä, tiilimurskaa. Kuvaussuunta N. 8.11.2010.
60. **Sunn S010.** Kellarikäytävän itäosa kuvattuna länteen päin rikutusta kohdasta käsin. Vasemmalla näkyy nyt tehty betoninen tukirakenne. Kuvaussuunta W. 8.11.2010.
61. **Sunn S011.** Kuva edellisen kohdan rikutusta kohdasta käsin etelään. Holvin alla on "uusi" betonikatto. Taustalla näkyy uuden hissikuilun betoniseinä. Kuvaussuunta S. 8.11.2010.
62. **Sunn S011.** Edellinen käytävä kuvattuna aikaisemmin vastakkaisesta suunnasta. Tiiliholvi on vielä ehjä käytävän päässä. Kuvaussuunta N. 25.5.2010.
63. **Sunn S011.** Kellarikäytävän eteläpää. Kuvaussuunta S. 25.5.2010.
64. **Sunn S011.** Käytävän eteläpään kohdalle ollaan valamassa hissikuilun pohjaa. Ovi johtaa tilaan S012. Oikealle sijaitsee S019 (uusi numero), jonka



kautta tehtiin uusi käytävä pihalta S017:een kuvassa näkyvän kohdan mentyä umpeen hissin takia. Kuvaussuunta E.11.6.2010.

65. **Sunn S011.** Hissikuilun kohdalta poistettiin lattiat koko rakennuksen korkeudelta. Kuvaussuunta E. 11.6.2010.
66. **Sunn S019.** Välitila edellisen kohdan ja kellaritila S018 välissä. Tämän poikki tehtiin uusi käytävä. Kuvaussuunta S. 25.5.2010.
67. **Sunn S018.** Kuvaussuunta S. 25.5.2010.
68. **Sunn S017.** Betonilattia on poistettu suurimmaksi osaksi. Itäseinän viereen jätetyn betonilattian alla ei näy tiililattiaa vaan betonilattia on ollut suoraan hiekan päällä. Kuvaussuunta S. 8.3.2010.
69. **Sunn S017.** Kuvassa näkyy selvemmin itä- ja länsiseinien vieressä olevat seinien suuntaiset kolme hirsiriviä, puupedit. Kuvaussuunta NNW. 8.3.2010.
70. **Sunn S017.** Koekuoppa 5, taso 0. Koekuoppa sijaitsi piikkien kohdalla. Kuvaussuunta S. 8.3.2010.
71. **Sunn S017.** Koekuoppa 5, taso 2. Kuvaussuunta S. 8.3.2010.
72. **Sunn S017.** Koekuoppa 5, taso 3. Kuvaussuunta S. 8.3.2010.
73. **Sunn S017.** Koekuoppa 5, taso 4. Kuvaussuunta S. 8.3.2010.
74. **Sunn S017.** Koekuoppa 5, taso 6. Kellarin alkuperäisen lattiatason kiveys. Kuvaussuunta S. 8.3.2010.
75. **Sunn S017.** Koekuoppa 5, eteläprofiili. 8.3.2010.
76. **Sunn S017.** Koekuoppa 5, pohjoisprofiili. Kuvaussuunta N. 8.3.2010.
77. **Sunn S017.** Koekuoppa 5, taso 7. Mukulakiveys on poistettu pienellä alueella eteläprofiilin edestä. Kuvaussuunta S. 8.3.2010.
78. **Sunn S017.** Koekuoppa 5, taso 8. Mukulakivien alapuolinen likainen tummanruskea hiekka on poistettu. Kuvaussuunta S. 8.3.2010.
79. **Sunn S017.** Koekuoppa 5, taso 9. Vaalea sekoittunut hiekka on poistettu ja puhdas vaalea pohjahiekka on saavutettu. Kuvaussuunta S. 8.3.2010.
80. **Sunn S017.** Kellarin alkuperäisen lattian kiviä koekuopasta 5. 8.3.2010.
81. **Sunn S017.** Koekuoppa 6. Koekuopan sijainti kellaritilan luoteisnurkassa. Kuvaussuunta N. 8.3.2010.
82. **Sunn S017.** Koekuoppa 6, taso 1. Kuvaussuunta S. 8.3.2010.

83. **Sunn S017.** Koekuoppa 6, taso 2. Koekuoppa on kaivettu entiselle lattiatasolle saakka. Kuvaussuunta NNW. 8.3.2010.
84. **Sunn S017.** Koekuoppa 6, taso 2. Edellinen tilanne. Hiekan sisällä oli iso puu seinän suuntaisena. Kuvaussuunta W. 8.3.2010.
85. **Sunn S017.** Koekuoppa 6, taso 2. Edellinen tilanne kuvattuna ylhäältä. Kuvaussuunta W. 8.3.2010.
86. **Sunn S017.** Koekuoppa 6, taso 3. Kivilattian läpi on tehty pieni koepisto. Kivet ja alapuolinen kivien laskuhiekka on poistettu. Kuvaussuunta W. 3.8.2010.
87. **Sunn S017.** Koekuoppa 6, taso 3. Lähikuva edellisestä. Kuvaussuunta W. 8.3.2010.
88. **Sunn S017.** Koekuoppa 6, taso 4. Koepisto on kaivettu puhtaaseen pohjahiekkaan saakka. Kuvaussuunta W. 8.3.2010.
89. **Sunn S017.** Koekuoppa 6, taso 4. Lähikuva edellisestä. Kuvaussuunta W. 8.3.2010.
90. **Sunn S017.** Koekuoppa 6. Koekuoppaan kellaritilan länsiseinän viereen on kaivettu koepisto seinän alapinnan toteamiseksi. Kuvaussuunta W. 8.3.2010.
91. **Sunn S017.** Koekuoppa 6. Lähikuva edellisestä. Kuvaussuunta W. 8.3.2010.
92. **Sunn S017.** Koekuoppa 5 sijaitsee latan kohdalla ja koekuoppa 6 piirtäjän vasemmalla puolella. Liisa Kunnas dokumentoi koekuoppaa 6. Kuvaussuunta NNW.
93. **Sunn S017.** Liisa Kunnas dokumentoi koekuoppaa 6. Kuvaussuunta NNW. 3.8.2010.
94. **Sunn S020.** Kannella suljettu aukko seinän läpi kellaritilaan, joka oli muista erillinen tila (uusi numero S020). Kuvaussuunta W. 22.3.2010.
95. **Sunn S020.** Kellaritilan oviaukko pihatason alapuolella on otettu kokonaan esille. Kuvaussuunta NW. 31.3.2010.
96. **Sunn S020.** Edellinen tilanne. Kuvaussuunta W. 31.3.2010.
97. **Sunn S020.** Käytävä kellaritilaan. Kuvaussuunta W. 31.3.2010.
98. **Sunn S020.** Kellaritilan länsipää. Sunnin ja Kiseleffin väliseen seinään on tehty iso aukko. Kuvaussuunta W. 31.3.2010.
99. **Sunn S020.** Kellaritila kuvattuna Kiseleffin puolelta. Kuvaussuunta SEE. 31.3.2010.



100. **Sunn S020.** Kellaritila kuvattuna Sunnin ja Kiseleffin seinän kohdalta. Kuvaussuunta E. 31.3.2010.
101. **Sunn S020.** Kellarin eteläseinää itäseinän oviaukon kohdalla. Seinässä näkyy saranatpit. Kuvaussuunta SEE. 31.3.2010.
102. **Kiseleff K057.** Etupäässä Kiseleff K057:ään kaivettiin kuoppa hissikuilua varten. Kuvaussuunta NW. 25.5.2010.
103. **Kiseleff K057.** Hissikuilun pohjoisseinän kohta. Kiseleffin vanhaa kiviseinää on jouduttu purkamaan oviaukon oikealta puolelta. Kuvaussuunta N. 25.5.2010.
104. **Kiseleff K057.** Pohjoisseinän länsipuoliskon alaosa. Lattian alla on melkein heti puhdas pohjahiekka. Kuvaussuunta N. 25.5.2010.
105. **Kiseleff K057.** Lähikuva edellisestä. Kuvaussuunta N. 25.5.2010.
106. **Kiseleff K057.** Lähikuva käytävän itäisen alimman kiven alla olleesta materialista. Kuvaussuunta N. 25.5.2010.
107. **Kiseleff K057.** Pohjoisseinän itäpuoliskon alaosa. Kiseleffin vanhan perustusmuurin alla puhdas hiekka sijaitsee korkeammalla kuin käytävän lattia. Kuvaussuunta N. 25.5.2010.
108. **Kiseleff K057.** Hissikuilun koilliskulma. Kuvaussuunta NE. 25.5.2010.
109. **Kiseleff K057.** Hissikuilun koilliskulman alaosa. Kuvaussuunta NE. 25.5.2010.
110. **Kiseleff K057.** Hissikuilun koilliskulman yläosa. Kuvaussuunta NE. 25.5.2010.
111. **Kiseleff K057.** Hissikuilun kuopan eteläprofiili. Kuvaussuunta SE. 25.5.2010.
112. **Kiseleff K057.** Hissikuilun kuopan eteläprofiili. Kuvaussuunta S. 25.5.2010.
113. **Kiseleff K057.** Lähikuva hissikuilun eteläprofiilin yläosan itäpuoliskosta. Kuvaussuunta S. 25.5.2010.
114. **Kiseleff K057.** Lähikuva hissikuilun eteläprofiilin yläosan keskiosasta. Kuvaussuunta S. 25.5.2010.
115. **Kiseleff K057.** Hissikuilun tieltä purettiin kaikki lattiat kattoon saakka. Kuvaussuunta N. 25.5.2010.
116. **Kiseleff K057.** Hissitilan lattia on valettu ja pohjoisseinän kohta on raudoitettu. Kuvaussuunta NNE. 11.6.2010.
117. **Kiseleff K057.** Hissikuilu on valettu. Kuvaussuunta N. 29.6.2010.

118. **Kiseleff K016.** K016 sijaitsee kuvassa olevan tilan takaosassa. Tilasta on purettu seiniä ja lattia. Kuvaussuunta SWW. 7.4.2010.
119. **Kiseleff K016.** Huonetilaan kaivettiin kaivoa varten iso kuoppa. Kuvaussuunta W. 22.4.2010.
120. **Kiseleff K016.** Kuopan lounaiskuuma. Puretun lattian alla oli melko pian puhdas hiekka. Lattianalaiset putket ja betonikaivo olivat ainoat häiriötekijät. Kuvaussuunta SWW. 22.4.2010.
121. **Kiseleff K016.** Uusi kaivo on laitettu kuopan pohjalle. Sen takana näkyy vanha betoninen kaivo. Kuvaussuunta S. 25.5.2010.
122. **Kiseleff K047.** Käytävän eteläpäässä ennen pyöreätä portaikkoa avattiin lattiaa johtoja/putkia varten. Kuvaussuunta S. 11.6.2010.
123. **Sunn S131.** Koekuoppa 7 Sunnin 1. kerroksen Aleksanterinkadun puoleisen huoneen S131 pohjoisen seinän luona. Kuvaussuunta N. 14.9.2010.
124. **Sunn S131.** Koekuoppa 7. Kuvaussuunta NE. 14.9.2010.
125. **Sunn 131.** Koekuoppa 7. Kuvaussuunta W. 14.9.2010.
126. **Sunn S131.** Koekuoppa 7. Kuvaussuunta SE. 14.9.2010.
127. **Sunn S131.** Koekuoppa 7:n eteläprofiili. Betonilattian alapuolisen tiiliholvin välissä on hiekkaa, hiiltä, tiilipalasia ja runsaasti liitupiippujen katkelmia. Kuvaussuunta S. 14.9.2010.
128. **Sunn 131.** Koekuoppa 7:n lounaisnurkka. Kuvaussuunta SW. 14.9.2010.
129. **Sunn 131.** Lähikuva edellisestä. Kuvaussuunta SW. 14.9.2010.
130. **Sunn S108 ja S109.** Vasemmalla näkyy 1. kerroksen Aleksanterinkadun puoleisessa huoneessa S108 koekuoppa 8 ja oikealla tuulikaapissa S109 koekuoppa 9. Kuvaussuunta NW. 14.9.2010.
131. **Sunn S108.** Koekuoppa 8 huoneessa S108. Kuvaussuunta NW. 14.9.2010.
132. **Sunn S108.** Koekuoppa 8. Kuvaussuunta N. 14.9.2010.
133. **Sunn S108.** Lähikuva koekuopasta 8. Pohjalla näkyy Sunnin kellarin S013 kellarin ja kellariaukon tiiliholvit. Kuvaussuunta N. 14.9.2010.
134. **Sunn S108.** Koekuoppa 8:n länsiprofiili. Kuvaussuunta W. 14.9.2010.
135. **Sunn S108.** Koekuoppa 8:n itäprofiili. Kuvaussuunta NE. 14.9.2010.
136. **Sunn S108.** Koekuoppa 8:n eteläprofiili, jossa oli hiekan, hiilien, tiilimurskan lisäksi liitupiippujen katkelmia. Kuvaussuunta S. 14.9.2010.



137. **Sunn S108.** Lähikuva koekuoppa 8:n pohjoisprofiilista. Kuvaussuunta S. 14.9.2010.
138. **Sunn S109.** Koekuoppa 9. Puulattian alta täytehiekkojen eristämänä tuli esiin kellarin Sunn S014kellarin ja kellariaukon tiiliholvit. Kuvaussuunta E. 15.9.2010.
139. **Sunn S109.** Koekuoppa 9:n itäprofiili. Lattian alla näkyy täytehiekkä, jonka paksuus kasvaa oikealle kelariaukon holvin painuessa syvemmälle. Kuvaussuunta E. 15.9.2010.
140. **Sunn S109.** Koekuoppa 9:n pohjoisprofiili. Kuvaussuunta N. 15.9.2010.
141. **Sunn S109.** Koekuoppa 9:n etelä- ja länsiprofiilit. Kuvaussuunta SW. 15.9.2010.
142. **Sunn S109.** Lähikuva koekuoppa 9:n lounaiskulmasta. Kuvaussuunta SW. 15.9.2010.
143. **Sunn S109.** Lähikuva koekuoppa 9:n itäprofiilista, joka oli täynnä mm. liitupiippujen katkelmia. Kuvaussuunta E. 15.9.2010.
144. **Sunn S109.** Lähikuva koekuoppa 9:n itä- ja eteläprofiilista. Kuvaussuunta SE. 15.9.2010.
145. **Sunn S109.** Lähikuva koekuoppa 9:n eteläprofiilista. Kuvaussuunta S. 15.9.2010.
146. **Sunn S109.** Lähikuva koekuoppa 9:n länsiprofiilista. Kuvaussuunta W. 15.9.2010.
147. **Sunn S133.** Koekuoppa 10 sijaitsi Sunnin 1. kerroksen pihan puoleisen huoneen S133 kaakkoisnurkassa. Kuvaussuunta S. 15.9.2010.
148. **Sunn S133.** Koekuoppa 10 huoneen koillisnurkassa. Kuvaussuunta S. 15.9.2010.
149. **Sunn S133.** Koekuoppa 10. Kuvaussuunta E. 15.9.2010.
150. **Sunn S133.** Koekuoppa 10:n pohjoisprofiili. Kuvaussuunta NNW. 15.9.2010.
151. **Sunnin piha.** Sunnin pihan pohjoisosasta paljastui konekaivussa tiili- ja betonirakenteita ja porraskäytävä Sunnin kellariin käyttämättömään tilaan (uusi Sunn S020). Kuvasuunta N. 22.3.2010.
152. **Sunnin piha.** Pihan luoteiskulmasta tuli esiin seinän ja pihatason kautta aukot numeroimattomaan (nykyinen Sunn 020) käyttämättömään tilaan. Kuvaussuunta NW. 22.3.2010.

153. **Sunnin piha.** Pihan pohjoisosan keskiosasta tuli esiin kaksi alaosaan betonista ja yläosaan tiilistä rakennetta (rasvakaivo/saostuskaivo), jotka olivat molemmat uudehkoja käyttämättömiä rakenteita. Seinät olivat kreosiitin peitossa. Kuvaussuunta N. 22.3.2010.
154. **Sunnin piha.** Lähikuva edellisistä rakenteista. Kuvaussuunta N. 22.3.2010.
155. **Sunnin piha.** Lähikuva edellisistä rakenteista. Kuvaussuunta E. 22.3.2010.
156. **Sunnin piha.** Lähikuva itäisestä tiili-betonirakenteesta, jonka seinät ovat sisäänpäin pullistuneita. Kuvaussuunta N. 22.3.2010.
157. **Sunnin piha.** Pihan pohjoisosan itäpuolisko kellariportaineen. Kuvaussuunta NE. 22.3.2010.
158. **Sunnin piha.** Pihan pohjoisosa tiilirakenteineen. Kuvaussuunta NW. 22.3.2010.
159. **Sunnin piha.** Tiilirakenteiden ja kellariportaiden välinen alue. Kuvaussuunta N. 22.3.2010.
160. **Sunnin piha.** Pihan lounaisnurkka huoltotasanteen edessä. Profiilissa näkyy paikalla olleen puun juuria. Latan kohdalla puhdas pohjahiekka on jo esillä. Kuvaussuunta SW. 22.3.2010.
161. **Sunnin piha.** Pihan lounaiskulmassa pihatason alapuolella oli maamassojen takana tiilirakenne (kellariaukko ?). Kuvaussuunta W. 22.3.2010.
162. **Sunnin piha.** Pihan koilliskulma portaiden alapuolella. Puhdas hiekka näkyy maaleikkauksen alaosassa. Kuvaussuunta N. 31.3.2010.
163. **Sunnin piha.** Viapori oluttölkki (1970-luvun loppu-1980-l.) tuli tiilirakenteiden täyttömaista. 22.3.2010.
164. **Sunnin piha.** Porttikäytävä pihalta Sofiankadulle. Kuvaussuunta E. 29.6.2010.
165. **Kiseleffin putkikaivanto.** Kiseleffin kellarista K061 kaivettiin kaukolämmitys- ja kaukojäähdytysputkien kaivannot Aleksanterinkadun poikki. Kaukolämpöputket yhdistettiin vanhoihin kaukolämmitysputkiin Aleksanterinkadun pohjoisen ajoradan eteläreunassa kuvan keskellä. Kaukojäähdytysputket yhdistettiin talvella 2011 Aleksanterinkadun pohjoisen ajoradan pohjoisreunaan kaivettuihin kaukojäähdytysputkiin. Kuvaussuunta SW. 31.8.2010.
166. **Kiseleffin putkikaivanto.** Kaivanto Aleksanterinkadun ajoradan kohdalla. Kuvaussuunta SW. 31.8.2010.



167. **Kiseleffin putkikaivanto.** Edellinen tilanne. Kuvaussuunta NNW. 31.8.2010.
168. **Kiseleffin putkikaivanto.** Lähikuva kaivannon pohjoispäästä. Uudet putket sijoitettiin melko lähelle pintaa. Ne painuivat syvemmälle etelään mentäessä vasta Kiseleffin jalkakäytävän kohdalla. Kuvaussuunta NNW. 31.8.2010.
169. **Kiseleffin putkikaivanto.** Kaivannon pohjoispää. Kuvassa näkyy vanhat itä-länsi –suuntaiset kaukolämpöputket. Kuvaussuunta SW. 31.8.2010.
170. **Kiseleffin putkikaivanto.** Kaivannon pohjoisosa. Kuvaussuunta SE. 31.8.2010.
171. **Kiseleffin putkikaivanto.** Kaivannon keskiosan itäprofiilia. Kuvaussuunta SEE. 31.8.2010.
172. **Kiseleffin putkikaivanto.** Lähikuva itäprofiilin puhdistetusta kohdasta Kuvaussuunta E. 31.8.2010.
173. **Kiseleffin putkikaivanto.** Kaivanto Kiseleffin jalkakäytävän kohdalla. Kaapeleiden ja rakennuksen välissä on noin 50 cm leveä kivikerros, jotka liittyvät Kiseleffin pohjoisseinän perustuksiin. Kuvaussuunta SEE. 31.8.2010.
174. **Kiseleffin putkikaivanto.** Lähikuva edellisestä tilanteesta. Kuvaussuunta E. 31.8.2010.
175. **Kiseleffin putkikaivanto.** Kiseleffin jalkakäytävän pohjoisosan kohta. Kuvaussuunta NE. 31.8.2010.
176. **Kiseleffin putkikaivanto.** Kaivanto on syvennetty jalkakäytävän kohdalla putkien viemiseksi Kiseleffin kellariin K061, jonne tuli lämmönjakelukeskus. Kuvaussuunta SW. 3.9.2010.
177. **Kiseleffin putkikaivanto.** Kiseleffin pohjoisseinän perustus kaivannon eteläpäässä. Kuvaussuunta S. 3.9.2010.
178. **Kiseleffin putkikaivanto.** Kiseleffin pohjoisseinän perustus kuvattuna alhaalta kaivannosta. Kuvaussuunta S. 3.9.2010.
179. **Kiseleffin putkikaivanto.** Kiseleffin jalkakäytävän kaivannon itäprofiili. Kaapeleiden alla on heti puhdas pohjahiekka. Kuvaussuunta E. 3.9.2010.
180. **Kiseleffin putkikaivanto.** Edellinen tilanne. Kuvaussuunta NNE. 3.9.2010.
181. **Kiseleffin putkikaivanto.** Kiseleffin jalkakäytävän kaivannon itäprofiili. Kuvaussuunta SEE. 3.9.2010.
182. **Kiseleffin putkikaivanto.** Kiseleffin kellarin pohjoisseinään tehdään putkien läpiviemistä varten aukkoa. Kuvaussuunta SSW. 7.9.2010.



183. **Kiseleffin putkikaivanto.** Kiviseen perustusmuurin ja kellarin tiiliholvaukseen on tehty aukko putkia varten. Kuvaussuunta S. 7.9.2010.
184. **Kiseleffin putkikaivanto.** Seinää piikataan kellarin puolelta. Kuvaussuunta S. 7.9.2010.
185. **Kiseleffin putkikaivanto.** Aukon länsiprofiili. Oikealla on puhdas hiekka, keskellä kiviperustus ja taaempänä kellarin tiiliholvi. Kuvaussuunta SW. 7.9.2010.
186. **Kiseleffin putkikaivanto.** Aukon länsiprofiili kellarin tiiliholvin kohdalla. Kuvaussuunta SW. 7.9.2010.
187. **Kiseleffin putkikaivanto.** Aukon itäprofiili tiiliholvin kohdalla. Kuvaussuunta SE. 7.9.2010.
188. **Kiseleffin kaivanto.** Putkia varten tehty aukko on betonoitu. Kuvaussuunta SE. 31.5.2010.
189. **Sunnin putkikaivanto.** Kaivannon pohjoispää. Kohdalle tuli vastaavat kaukolämpö- ja kaukojäähdytysputket ja kaivausmenetelmät kuin Kiseleffin putkikaivannon kohdalla. Kuvaussuunta S. 17.8.2010.
190. **Sunnin putkikaivanto.** Lähikuva edellisestä. Etualalla näkyy vanhan itä-länsi-suuntaisen kaukolämpöputkikanavan betonisuojat. Kuvaussuunta S. 17.8.2010.
191. **Sunnin putkikaivanto.** Kaivannon pohjoispään itäprofiilia. Kuvaussuunta SE. 17.8.2010.
192. **Sunnin putkikaivanto.** Lähikuva edellisestä. Vanhempi tumma maannos latan oikealla puolella. Kuvaussuunta SE. 17.8.2010.
193. **Sunnin putkikaivanto.** Lähikuva kaivannon itäprofiilista vanhan kaukolämpökanavan eteläpuolelta. Kuvaussuunta NE. 17.8.2010.
194. **Sunnin putkikaivanto.** Lähikuva itäprofiilin syvemmälle painuvasta vanhemmasta tummasta maannoksesta. Kuvaussuunta E. 17.8.2010.
195. **Sunnin putkikaivanto.** Lähikuva edellisen kohdan alaosasta. Kuvaussuunta E. 17.8.2010.
196. **Sunnin putkikaivanto.** Kaivannon pohjoispään länsiprofiilia. Kuvaussuunta SW. 17.8.2010.
197. **Sunnin putkikaivanto.** Putket oli asennettu kaivantoon Aleksanterinkadun eteläreunassa jo ennen edellisten kuvien ottamista. Kuvaussuunta NW. 28.7.2010.
198. **Sunnin putkikaivanto.** Edellinen kohta. Kaivantoa on kaivettu raitiokiskojen alitse ja edelleen pohjoiseen. Kuvaussuunta NNW. 17.8.2010.

199. **Sunnin putkikaivanto.** Edellinen kohta jalkakäytävän kohdalla. Kuvaussuunta E. 17.8.2010.
200. **Sunnin putkikaivanto.** Kaivanto Sofiankadun kohdalla. Kuvaussuunta NNE. 9.7.2010.
201. **Sunnin putkikaivanto.** Kaivanto Sofiankadun kohdalla. Kuvaussuunta NNE. 9.7.2010.
202. **Sunnin putkikaivanto.** Kaivanto meni eteläisimmän portaikon eteläpuolitse Sunnin kellariin S017, jonne tehtiin uusi lämmönjakohuone. Kuvaussuunta W. 9.7.2010.
203. **Sunnin putkikaivanto.** Eteläisimmän portaikon kohdalta dokumentoitu itä-länsi –suuntainen profiili. Kuvaussuunta NE. 9.7.2010.
204. **Sunnin putkikaivanto.** Kaivanto kaivettiin Sofiankadun keskelle. Kuvaussuunta N. 9.7.2010.
205. **Sunnin putkikaivanto.** Kaivannon itäprofiilia. Kuvaussuunta NE. 9.7.2010.
206. **Sunnin putkikaivanto.** Pääkaivannon erkaneva poikittainen kaivanto Sunnin porttikäytävään. Kuvaussuunta W. 9.7.2010.
207. **Sunnin putkikaivanto.** Sofiankadun pohjoispään kaivannon pohjalle on kaivettu kapeampi oja. Kuvaussuunta N. 9.7.2010.
208. **Sunnin putkikaivanto.** Sofiankadun osuudelle on laitettu putket. Kuvaussuunta S. 28.7.2010.
209. **Aleksanterinkadun jalkakäytävä.** Jalkakäytävän kivet on numeroitu poissiirtämistä varten. Kuvaussuunta S. 20.5.2011.
210. **Aleksanterinkadun jalkakäytävä.** Jalkakäytävän laajennuksen ja sen alaisen kunnallistekniikan kunnostamisen työmaa Sunnin edessä toukokuun alussa. Kuvaussuunta SWW. 2.5.2011.
211. **Aleksanterinkadun jalkakäytävä.** Jalkakäytävän laajennus ja sen alaisen kunnallistekniikan kunnostaminen on alkanut Sunnin edessä. Jalkakäytävän reunakivet ja ajoradan kivet on poistettu. Kuvaussuunta W. 18.4.2011.
212. **Aleksanterinkadun jalkakäytävä.** Sunnin koilliskulman edessä kaivetaan viemäriä varten syvemmälle. Tukiseinien edessä on maaleikkaus, jossa näkyy puhtaaseen hiekkaan kaivettu kaapelikaivanto tummana hiekkana. Kuvaussuunta E. 3.5.2011.
213. **Aleksanterinkadun jalkakäytävä.** Jalkakäytävä on avattu Sunnin kohdalla ja kaivannon pohjalle on asennettu uusi kaivo ja viemäriputki. Kuvaussuunta W. 17.5.2011.



214. **Aleksanterinkadun jalkakäytävä.** Edellinen kohta, kun putki on peitetty soralla. Kuvaussuunta W. 20.5.2011.
215. **Aleksanterinkadun jalkakäytävä.** Cafe Engelin oven kohdalla kävelysillan alla eteläprofiilissa näkyy puhdas pohjahiekka. Kuvaussuunta SW. 20.5.2011.
216. **Aleksanterinkadun jalkakäytävä.** Lähikuva edellisestä tilanteesta. Kaapeleiden alta on alkanut heti puhdas hiekka. Kuvaussuunta SW. 20.5.2011.
217. **Aleksanterinkadun jalkakäytävä.** Viemäriputkia varten tehty kaivanto tukiseinineen Sunnin länsiosassa. Putket ovat vielä asentamatta. Kuvasuunta W. 20.5.2011.
218. **Aleksanterinkadun jalkakäytävä.** Edellisen kuvan sillan kohdalla tukiseinän länsipuolella puhdas hiekka näkyi kaapeleiden alla. Kuvaussuunta S. 20.5.2011.
219. **Aleksanterinkadun jalkakäytävä.** Cafe Engelin kohdalla näkyy seinän vieressä perusmuurikiveystä seinälinjan ulkopuolella. Kuvaussuunta SE. 17.5.2011.
220. **Aleksanterinkadun jalkakäytävä.** Viemärikaivanto Kiseleffin talon pääoven edessä. Kuvaussuunta W. 24.5.2011.
221. **Aleksanterinkadun jalkakäytävä.** Edellinen kohta. Kaapeleiden alla on koko jalkakäytävän leveydellä puhdas pohjahiekka. Kuvaussuunta W. 24.5.2011.
222. **Aleksanterinkadun jalkakäytävä.** Viemärikaivoja ja uusia kaapelisuojauputkia on asennettu Kiseleffin talon jalkakäytävän kohdalle. Kuvaussuunta W. 26.5.2011.
223. **Aleksanterinkadun jalkakäytävä.** Sunnin kohdalla uudet kaapelit, viemärit ja kaivot on peitetty soralla. Kuvaussuunta E. 31.5.2011.
224. **Aleksanterinkadun jalkakäytävä.** Sunnin jalkakäytävän kivilaattojen perustukseksi valettiin betonilaatta. Kuvaussuunta E. 31.5.2011.
225. **Aleksanterinkadun jalkakäytävä.** Sunnin ja Kiseleffin jalkakäytävälle on asennettu uudet isot laattakivet. Jalkakäytävän levennysosa on vielä tekemättä. Kuvaussuunta E. 20.6.2011.
226. **Aleksanterinkadun jalkakäytävä.** Sunnin ja Kiseleffin jalkakäytävän laattakiveys on valmistunut. Kuvaussuunta W. 27.6.2011.
227. **Aleksanterinkadun jalkakäytävä.** Jalkakäytävän pintojen ja kunnallistekniikan uudistaminen jatkui vielä itään Leijonan korttelissa välillä Sofiankatu-Katariinankatu. Kuvaussuunta E. 31.5.2011.



228. **Aleksanterinkadun jalkakäytävä.** Lähikuva edellisestä kohdasta. Vanhojen kaapeleiden alla alkoi heti puhdas pohjahiekka. Kuvaussuunta E. 31.5.2011.
229. **Aleksanterinkadun jalkakäytävä.** Jalkakäytävä Helleniuksen talon edessä jalkakäytävän laatakivien poiston jälkeen. Kuvaussuunta W. 20.5.2011.
230. **Aleksanterinkadun jalkakäytävä.** Edellinen kohta viemäriputkikaivannon kaivamisen jälkeen. Putki näkyy kaivannon pohjalla. Kuvaussuunta E. 7.6.2011.
231. **Aleksanterinkadun jalkakäytävä.** Helleniuksen talon länsiosa. Kaapeleiden takana näkyy seinän edessä betoninen suojakansi. Kuvaussuunta S. 7.6.2011.
232. **Aleksanterinkadun jalkakäytävä.** Burtzin talon itäosa. Seinän vieressä oli edelleen betoninen suojakansi. Kuvaussuunta E. 20.6.2011.
233. **Aleksanterinkadun jalkakäytävä.** Jalkakäytävä Bockin ja Burtzin talojen kohdalla. Kuvaussuunta W. 27.6.2011.
234. **Aleksanterinkadun jalkakäytävä.** Jalkakäytävä Bockin talon jalkakäytävällä. Kuvaussuunta SEE. 8.7.2011.
235. **Aleksanterinkadun jalkakäytävä.** Edellinen tilanne. Kuvaussuunta W. 13.7.2011.
236. **Aleksanterinkadun jalkakäytävä.** Jalkakäytävä alkaa valmistua Leijona-korttelin alueella. Kuvaussuunta SW. 27.7.2011.
237. **Aleksanterinkadun jalkakäytävä.** Edellinen tilanne. Kuvassuunta W. 1.8.2011.
238. **Unioninkadun jalkakäytävä.** Kiseleffin seinän vieressä kaivetaan putkia varten kaivantoa. Kuvaussuunta N. 20.9.2010.
239. **Unioninkadun jalkakäytävä.** Vanhoja putkia, jotka menevät Kiseleffin kellaritilaan K016. Kuvaussuunta NEE. 20.9.2010.
240. **Unioninkadun jalkakäytävä.** Kiseleffin eteläisimmän portaikon alla näkyi portaikon perustukset, täytemaata ja tumma vyöhyke ennen puhdasta hiekkaa. Kuvaussuunta E. 20.9.2010.
241. **Aleksanterinkadun jalkakäytävä.** Entisöity Brändö-raatiovaunu ajoi tutkimusalueen ohi iloisine matkustajineen. Kuvaussuunta NW. 20.5.2011.

# Kuvataulut



**Kuva 1. Kiseleff K061.** Koekuoppa 1 sijaitsi kellaritilan länsiosassa, jossa tiililattia oli poistettu ennen arkeologien paikalle tuloa. Kuvaussuunta NWW. 2.3.2010.



**Kuva 2. Kiseleff K061.** Kellarin läntisimmästä osasta oli poistettu lattian tiilet kohdalle tulevan kaivon takia. Kuvaussuunta W. 2.3.2010.





**Kuva 3. Kiseleff K061.**Lähikuva koekuopan kohdasta tiililattian reunan vieressä.  
Kuvaussuunta W. 2.3.2010.



**Kuva 4. Kiseleff K061.** Koekuoppa 1. Kuvaussuunta E. 2.3.2010.





**Kuva 5. Kiseleff K061. Lähikuva koekuopan profiilista. Kuvaussuunta E. 2.3.2010.**



**Kuva 6. Kiseleff K061. Tiililattian alapuolisesta sekoittuneesta hiekkakerroksesta löytyneitä "uudehkoja" keramiikka- ja lasiastioiden paloja. 2.3.2010.**





**Kuva 7. Kiseleff K061. Tiililattian irrotettuja tiiliä. Kuvaussuunta NEE. 2.3.2010.**



**Kuva 8. Kiseleff K061. Kellarin katossa oli rautakoukut vielä paikoillaan. Kuvaussuunta NW. 2.3.2010.**






**Kuva 9. Kiseleff K061. Katja Lange dokumentoi koekuoppaa 1. Kuvaussuunta NWW. 2.3.2010.**



**Kuva 10. Kiseleff K061. Edellinen tilanne. Kuvaussuunta SWW. 2.3.2010.**





**Kuva 11. Kiseleff K061.** Kellariin valmistui lämmönjakohuone kaivausten jälkeen. Oikeassa takanurkassa näkyy holvin läpi tuodut putket. Kuvaussuunta W. 22.9.2010.



**Kuva 12. Kiseleff K064.** Kuvaussuunta W. 22.9.2010.



**Kuva 13. Kiseleff K064 ja Sunn S003. Kiseleffin ja Sunnin kellarien välinen käytävä.**  
Kuvaussuunta W. 22.9.2010.



**Kuva 14. Sunn S003. Kuvaussuunta E. 22.9.2010.**






**Kuva 15. Sunn S003. Kuvaussuunta W. 22.9.2010.**



**Kuva 16. Sunn S003. Kellaritilan koilliskulman katon läpi oli porattu putkia varten reiät. Yläpuolella 1. kerroksessa oli koekuoppa 7. Kuvaussuunta NNE. 22.9.2010.**



**Kuva 17. Sunn S006. Kuvaussuunta E. 22.9.2010.**




**Kuva 18. Sunn S006. Kuvaussuunta NNW. 22.9.2010.**





**Kuva 19. Sunn S010.** Sunnin eteläosan itä-länsisuuntainen kellarikäytävä. Kuvaussuunta W. 25.5.2010.



**Kuva 20. Sunn S010.** Edellinen kohta lattiapinnoitteen poiston ja osan vasemman puolen myöhempien tilojen seinien purun jälkeen. Kuvaussuunta W. 22.9.2010.



**Kuva 21. Kiseleff. Saranatapit poistetun oven kohdalla. 22.9.2010.**



**Kuva 22. Sunn S013-014. Edessä on S013 ja takana S014. Kuvaussuunta E. 22.9.2010.**





**Kuva 23. Sunn S013-014.** Edessä on S014 ja takana S013. Kuvaussuunta W.  
22.9.2010.



**Kuva 24. Sunn S013-014.** Kellaritilojen itäosa S014:n kohdalla. Kuvaussuunta S.  
22.9.2010.





**Kuva 25. Sunn S013-014.** Kellaritilojen itäosa. Kuvaussuunta NNW. 22.9.2010.



**Kuva 26. Sunn S013-014.** S014:n koilliskulma ja itäpäädyn komerot. Seinustan vierestä puuttui tiililattia. Kuvaussuunta E. 22.9.2010.





**Kuva 27. Sunn S013-014.** S014:n eteläosasta puuttui kokonaan tiililattia.  
Kuvaussuunta S. 22.9.2010.



**Kuva 28. Sunn S013-014.** S013:n eteläseinän vierestä puuttui tiililattia.  
Kuvaussuunta S. 22.9.2010.





**Kuva 29. Sunn S013-014.** S013:n eteläosa oviaukkoineen. Kuvaussuunta S. 22.9.2010.



**Kuva 30. Sunn S013-014.** S013:n oviaukko, jossa näkyy kellarikäytävän betonilattia ja sen alla tiililattia. Kuvaussuunta S. 22.9.2010.





**Kuva 31. Sunn S013-014.** S013:n länsiseinän ja pohjoisseinän vierestä puuttui tiililattia. Kuvaussuunta W. 22.9.2010.



**Kuva 32. Sunn S013-014.** S013:n pohjoisseinän vierestä puuttui tiililattia. Kuvaussuunta NWW. 22.9.2010.





**Kuva 33. Sunn S013-014.** S014:n itäseinän vierestä puuttui tiililattia kuten myös S013:n tulevassa kapeassa vyöhykkeessä pohjoisseinän kohdalla. Kuvaussuunta N. 22.9.2010.




**Kuva 34. Sunn S013-014.** S013:n pohjoisseinän kellariaukko. Kuvaussuunta N. 22.9.2010.





**Kuva 35. Sunn S013-014.** S014:n pohjoisseinän kellariaukko. Kuvaussuunta N. 22.9.2010.



**Kuva 36. Sunn S013-014.** Koekuoppa 2 sijaitsee latan vasemmalla puolella S014:n pohjoisosassa. Kuvaussuunta N. 8.11.2010.





**Kuva 37. Sunn S013-014.** Koekuoppa 2:n kohta ennen kaivamista. Koekuoppa sijaitsee latan edessä tiililattian vahingoittuneella alueella. Rikotun tiililattian kohdalla latan takana ja vasemmalla puolella on lattian muista tiilistä hiukan eroavat tiilet. Kuvaussuunta E. 8.11.2010.



**Kuva 38. Sunn S013-014.** Koekuoppa 2, taso 1. Koekuoppa irtohiekan poiston jälkeen. Kuvaussuunta E. 8.11.2010.





**Kuva 39. Sunn S013-014. Koekuoppa 2, taso 2. Kuvaussuunta E. 8.11.2010.**



**Kuva 40. Sunn S013-014. Koekuoppa 2, taso 3. Kuvaussuunta N. 8.11.2010.**





**Kuva 41. Sunn S013-014. Koekuoppa 2, itäprofiili. Puhdas hiekka tuli nopeasti esiin vahingoittumattoman tiililattian alta. Kuvaussuunta E. 8.11.2010.**



**Kuva 42. Sunn S013-014. Yleiskuva koekuopasta 2. Kuvaussuunta N. 8.11.2010.**





**Kuva 43. Sunn S013-014.** Heini Hämäläinen dokumentoi koekuoppaa 3 S014:n eteläosassa. 8.11.2010.



**Kuva 44. Sunn S013-014.** Koekuoppa 3 sijaitti tiililattian eteläreunalla. Kuvaussuunta E. 8.11.2010.





**Kuva 45. Sunn S013-014.** Koekuoppa 3:n pohjoisprofiili tiililattian alapuolella.  
Kuvaussuunta N. 8.11.2010.



**Kuva 46. Sunn S013-014.** Koekuoppa 4:n sijaintikohta S013:n eteläseinän juurella.  
Kuvaussuunta S. 8.11.2010.





**Kuva 47. Sunn S013-014. Koekuoppa 4, taso 1. Koekuopan kohdalta on poistettu ylin irtohiekka. Kuvaussuunta S. 8.11.2010.**



**Kuva 48. Sunn S013-014. Koekuoppa 4, taso 2. Kuvaussuunta S. 8.11.2010.**





**Kuva 49. Sunn S013-014.** Koekuoppa 4:n kaivaminen rajoitettiin vain pieneen osaan koekuoppaa kellarin eteläseinän alareunan toteamiseksi. Kuvaussuunta S. 8.11.2010.



**Kuva 50. Sunn S013-014.** Koekuoppa 4. Lähikuva edellisestä tilanteesta. Tiilet ja laudat on laitettu kuoppaan estämään hiekan valumista kivien alta. Seinän alareuna on latan 45 cm:n kohdalla. Vaaleat läikät alaosassa ovat silttikerroksia. Kuvaussuunta S. 8.11.2010.





**Kuva 51. Sunn S013-014. Koekuoppa 4, pohjoisseinä. Kuvaussuunta NW. 8.11.2010.**



**Kuva 52. Sunn S013-014. Koepisto S013:n pohjoisseinän alle tuotti vain hyvin irtontaista pohjahiekkaa. Kuvaussuunta N. 8.11.2010.**





**Kuva 53. Sunn S013-014.** S013:n länsiseinän läpi oli vedetty putket rikkomalla seinä. Kuvaussuunta W. 8.11.2010.



**Kuva 54. Sunn S013-014.** Lähikuva seinän läpi tehdystä aukosta. Kuvaussuunta W. 8.11.2010.





**Kuva 55. Sunn S013-014.** S014:n eteläseinän läpi oli vedetty putket rikkomalla seinä. Kuvaussuunta SE. 8.11.2010.



**Kuva 56. Sunn 013-014.** Lähikuva seinän läpi tehdystä aukosta. Kuvaussuunta S. 8.11.2010.





**Kuva 57. Sunn S010.** Kellarikäytävän itäpäässä tiiliholvi oli rikottu 1. kerroksen betonilattiaan saakka. Kuvaussuunta N. 8.11.2010



**Kuva 58. Sunn S010.** Lähikuva kiviseinästä ja holvin ja lattiaan välisistä täyttömaista. Kuvaussuunta E. 8.11.2010.





**Kuva 59. Sunn S010.** Lähikuva täyttöhiekoista, jossa mm. liitupiipun varsi, hiiltä, tiilimurskaa. Kuvaussuunta N. 8.11.2010.



**Kuva 60. Sunn S010.** Kellarikäytävän itäosa kuvattuna länteen päin rikutusta kohdasta käsin. Vasemmalla näkyy nyt tehty betoninen tukirakenne. Kuvaussuunta W. 8.11.2010.



**Kuva 61. Sunn S011.** Kuva edellisen kohdan rikutusta kohdasta käsin etelään. Holvin alla on "uusi" betonikatto. Taustalla näkyy uuden hissikuilun betoniseinä. Kuvaussuunta S. 8.11.2010.





**Kuva 62. Sunn S011.** Edellinen käytävä kuvattuna aikaisemmin vastakkaisesta suunnasta. Tiiliholvi on vielä ehjä käytävän päässä. Kuvaussuunta N. 25.5.2010.



**Kuva 63. Sunn S011.** Kellarikäytävän eteläpää. Kuvaussuunta S. 25.5.2010.





**Kuva 64. Sunn S011.** Käytävän eteläpään kohdalle ollaan valamassa hissikuilun pohjaa. Ovi johtaa tilaan S012. Oikealle sijaitsee S019 (uusi numero), jonka kautta tehtiin uusi käytävä pihalta S017:een kuvassa näkyvän kohdan mentyä umpeen hissin takia. Kuvaussuunta E.11.6.2010.




**Kuva 65. Sunn S011.** Hissikuilun kohdalta poistettiin lattiat koko rakennuksen korkeudelta. Kuvaussuunta E. 11.6.2010.





**Kuva 66. Sunn S019.** Välitila edellisen kohdan ja kellaritila S018 välissä. Tämän poikki tehtiin uusi käytävä. Kuvaussuunta S. 25.5.2010.



**Kuva 67. Sunn S018.** Kuvaussuunta S. 25.5.2010.





**Kuva 68. Sunn S017.** Betonilattia on poistettu suurimmaksi osaksi. Itäseinän viereen jätetyn betonilattian alla ei näy tiililattiaa vaan betonilattia on ollut suoraan hiekan päällä. Kuvaussuunta S. 8.3.2010.



**Kuva 69. Sunn S017.** Kuvassa näkyy selvemmin itä- ja länsiseinien vieressä olevat seinien suuntaiset kolme hirsiriviä, puupedit. Kuvaussuunta NNW. 8.3.2010.





**Kuva 70. Sunn S017. Koekuoppa 5, taso 0. Koekuoppa sijaitsee piikkien kohdalla. Kuvaussuunta S. 8.3.2010.**



**Kuva 71. Sunn S017. Koekuoppa 5, taso 2. Kuvaussuunta S. 8.3.2010.**





**Kuva 72. Sunn S017. Koekuoppa 5, taso 3. Kuvaussuunta S. 8.3.2010.**



**Kuva 73. Sunn S017. Koekuoppa 5, taso 4. Kuvaussuunta S. 8.3.2010.**





**Kuva 74. Sunn S017. Koekuoppa 5, taso 6. Kellarin alkuperäisen lattiatason kiveys.**  
Kuvaussuunta S. 8.3.2010.



**Kuva 75. Sunn S017. Koekuoppa 5, eteläprofiili.** 8.3.2010.





**Kuva 76. Sunn S017. Koekuoppa 5, pohjoisprofiili. Kuvaussuunta N. 8.3.2010.**



**Kuva 77. Sunn S017. Koekuoppa 5, taso 7. Mukulakiveys on poistettu pienellä alueella eteläprofiilin edestä. Kuvaussuunta S. 8.3.2010.**





**Kuva 78. Sunn S017.** Koekuoppa 5, taso 8. Mukulakivien alapuolinen likainen tummanruskea hiekka on poistettu. Kuvaussuunta S. 8.3.2010.



**Kuva 79. Sunn S017.** Koekuoppa 5, taso 9. Vaalea sekoittunut hiekka on poistettu ja puhdas vaalea pohjahiekka on saavutettu. Kuvaussuunta S. 8.3.2010.





**Kuva 80. Sunn S017.** Kellarin alkuperäisen lattian kiviä koekuopasta 5. 8.3.2010.



**Kuva 81. Sunn S017.** Koekuoppa 6. Koekuopan sijainti kellaritilan luoteisnurkassa. Kuvaussuunta N. 8.3.2010.





**Kuva 82. Sunn S017. Koekuoppa 6, taso 1. Kuvaussuunta S. 8.3.2010.**



**Kuva 83. Sunn S017. Koekuoppa 6, taso 2. Koekuoppa on kaivettu entiselle lattiatasolle saakka. Kuvaussuunta NNW. 8.3.2010.**





**Kuva 84. Sunn S017. Koekuoppa 6, taso2. Edellinen tilanne. Hiekan sisällä oli iso puu seinän suuntaisena. Kuvaussuunta W. 8.3.2010.**



**Kuva 85. Sunn S017. Koekuoppa 6, taso 2. Edellinen tilanne kuvattuna ylhäältä. Kuvaussuunta W. 8.3.2010.**





**Kuva 86. Sunn S017.** Koekuoppa 6, taso 3. Kivilattian läpi on tehty pieni koepisto. Kivet ja alapuolinen kivien laskuhiekka on poistettu. Kuvaussuunta W. 3.8.2010.




**Kuva 87. Sunn S017.** Koekuoppa 6, taso 3. Lähikuva edellisestä. Kuvaussuunta W. 8.3.2010.





**Kuva 88. Sunn S017.** Koekuoppa 6, taso 4. koepisto on kaivettu puhtaaseen pohjahiekkaan saakka. Kuvaussuunta W. 8.3.2010.



**Kuva 89. Sunn S017.** Koekuoppa 6, taso 4. Lähikuva edellisestä. Kuvaussuunta W. 8.3.2010.





**Kuva 90. Sunn S017.** Koekuoppa 6. Koekuoppaan kellaritilan länsiseinän viereen on kaivettu koepisto seinän alapinnan toteamiseksi. Kuvaussuunta W. 8.3.2010.



**Kuva 91. Sunn S017.** Koekuoppa 6. Lähikuva edellisestä. Kuvaussuunta W. 8.3.2010.





**Kuva 92. Sunn S017.** Koekuoppa 5 sijaitti latan kohdalla ja koekuoppa 6 piirtäjän vasemmalla puolella. Liisa Kunnas dokumentoi koekuoppaa 6. Kuvaussuunta NNW.



**Kuva 93. Sunn S017.** Liisa Kunnas dokumentoi koekuoppaa 6. Kuvaussuunta NNW. 3.8.2010.





**Kuva 94. Sunn S020.** Kannella suljettu aukko seinän läpi kellaritilaan, joka oli muista erillinen tila (uusi numero S020). Kuvaussuunta W. 22.3.2010.



**Kuva 95. Sunn S020.** Kellaritilan oviaukko pihatason alapuolella on otettu kokonaan esille. Kuvaussuunta NW. 31.3.2010.





**Kuva 96. Sunn S020. Edellinen tilanne.**  
Kuvaussuunta W. 31.3.2010.



**Kuva 97. Sunn S020. Käytävä kellaritilaan.**  
Kuvaussuunta W. 31.3.2010.





**Kuva 98. Sunn S020.** Kellaritilan länsipää. Sunnin ja Kiseleffin väliseen seinään on tehty iso aukko. Kuvaussuunta W. 31.3.2010.



**Kuva 99. Sunn S020.** Kellaritila kuvattuna Kiseleffin puolelta. Kuvaussuunta SEE. 31.3.2010.



**Kuva 100. Sunn S020.** Kellaritila kuvattuna Sunnin ja Kiseleffin seinän kohdalta. Kuvaussuunta E. 31.3.2010.



**Kuva 101. Sunn S020.** Kellarin eteläseinää itäseinän oviaukon kohdalla. Seinässä näkyy saranatapit. Kuvaussuunta SEE. 31.3.2010.





**Kuva 102. Kiseleff K057.** Etupäässä Kiseleff K057:ään kaivettiin kuoppa hissikuilua varten. Kuvaussuunta NW. 25.5.2010.



**Kuva 103. Kiseleff K057.** Hissikuilun pohjoisseinän kohta. Kiseleffin vanhaa kiviseinää on jouduttu purkamaan oviaukon oikealta puolelta. Kuvaussuunta N. 25.5.2010.





**Kuva 104. Kiseleff K057.** Pohjoisseinän länsipuoliskon alaosa. Lattian alla on melkein heti puhdas pohjahiekka. Kuvaussuunta N. 25.5.2010.




**Kuva 105. Kiseleff K057.** Lähikuva edellisestä. Kuvaussuunta N. 25.5.2010.





**Kuva 106. Kiseleff K057.** Lähikuva käytävän itäisen alimman kiven alla olleesta materialista. Kuvaussuunta N. 25.5.2010.



**Kuva 107. Kiseleff K057.** Pohjoisseinän itäpuoliskon alaosa. Kiseleffin vanhan perustusmuurin alla puhdas hiekka sijaitsee korkeammalla kuin käytävän lattia. Kuvaussuunta N. 25.5.2010.





**Kuva 108. Kiseleff K057. Hissikuilun koilliskulma. Kuvaussuunta NE. 25.5.2010.**



**Kuva 109. Kiseleff K057. Hissikuilun koilliskulman alaosa. Kuvaussuunta NE. 25.5.2010.**





**Kuva 110. Kiseleff K057. Hissikuilun koilliskulman yläosa. Kuvaussuunta NE. 25.5.2010.**



**Kuva 111. Kiseleff K057. Hissikuilun kuopan eteläprofiili. Kuvaussuunta SE. 25.5.2010.**






**Kuva 112. Kiseleff K057.** Hissikuilun kuopan eteläprofiili. Kuvaussuunta S. 25.5.2010.



**Kuva 113. Kiseleff K057.** Lähikuva hissikuilun eteläprofiilin yläosan itäpulisosta. Kuvaussuunta S. 25.5.2010.





**Kuva 114. Kiseleff K057.** Lähikuva hissikuilun eteläprofiilin yläosan keskiosasta. Kuvaussuunta S. 25.5.2010.



**Kuva 115. Kiseleff K057.** Hissikuilun tieltä purettiin kaikki lattiat kattoon saakka. Kuvaussuunta N. 25.5.2010.





**Kuva 116. Kiseleff K057.** Hissitilan lattia on valettu ja pohjoisseinän kohta on raudoitettu. Kuvaussuunta NNE. 11.6.2010.



**Kuva 117. Kiseleff K057.** Hissikuilu on valettu. Kuvaussuunta N. 29.6.2010.





**Kuva 118. Kiseleff K016.** K016 sijaitsee kuvassa olevan tilan takaosassa. Tilasta on purettu seiniä ja lattia. Kuvaussuunta SWW. 7.4.2010.



**Kuva 119. Kiseleff K016.** Huonetilaan kaivettiin kaivoa varten iso kuoppa. Kuvaussuunta W. 22.4.2010.





**Kuva 120. Kiseleff K016.** Kuopan lounaiskuuma. Puretun lattian alla oli melko pian puhdas hiekka. Lattianalaiset putket ja betonikaivo olivat ainoat häiriötekijät. Kuvaussuunta SWW. 22.4.2010.



**Kuva 121. Kiseleff K016.** Uusi kaivo on laitettu kuopan pohjalle. Sen takana näkyy vanha betoninen kaivo. Kuvaussuunta S. 25.5.2010.





**Kuva 122. Kiseleff K047.** Käytävän eteläpäässä ennen pyöreätä portaikkoa avattiin lattiaa johtoja/putkia varten. Kuvaussuunta S. 11.6.2010.



**Kuva 123. Sunn S131.** Koekuoppa 7 Sunnin 1. kerroksen Aleksanterinkadun puoleisen huoneen S131 pohjoisen seinän luona. Kuvaussuunta N. 14.9.2010.





**Kuva 124. Sunn S131. Koekuoppa 7. Kuvaussuunta NE. 14.9.2010.**



**Kuva 125. Sunn 131. Koekuoppa 7. Kuvaussuunta W. 14.9.2010.**





**Kuva 126. Sunn S131. Koekuoppa 7. Kuvaussuunta SE. 14.9.2010.**



**Kuva 127. Sunn S131. Koekuoppa 7:n eteläprofiili. Betonilattian alapuolisen tiiliholvin välissä on hiekkaa, hiiltä, tiilipalasia ja runsaasti liitupiippujen katkelmia. Kuvaussuunta S. 14.9.2010.**





**Kuva 128. Sunn 131.** Koekuoppa 7:n lounaisnurkka.  
Kuvaussuunta SW. 14.9.2010.



**Kuva 129. Sunn 131.** Lähikuva edellisestä.  
Kuvaussuunta SW. 14.9.2010.





**Kuva 130. Sunn S108 ja S109.** Vasemmalla näkyy 1. kerroksen Aleksanterinkadun puoleisessa huoneessa S108 koekuoppa 8 ja oikealla tuulikaapissa S109 koekuoppa 9. Kuvaussuunta NW. 14.9.2010.



**Kuva 131. Sunn S108.** Koekuoppa 8 huoneessa S108. Kuvaussuunta NW. 14.9.2010.





**Kuva 132. Sunn S108.** Koekuoppa 8. Kuvaussuunta N. 14.9.2010.



**Kuva 133. Sunn S108.** Lähikuva koekuopasta 8. Pohjalla näkyy Sunnin kellarin S013 kellarin ja kellariaukon tiiliholvit. Kuvaussuunta N. 14.9.2010.





**Kuva 134. Sunn S108. Koekuoppa 8:n länsiprofiili. Kuvaussuunta W. 14.9.2010.**



**Kuva 135. Sunn S108. Koekuoppa 8:n itäprofiili. Kuvaussuunta NE. 14.9.2010.**





**Kuva 136. Sunn S108.** Koekuoppa 8:n eteläprofiili, jossa oli hiekan, hiilien, tiilimurskan lisäksi liitupiippujen katkelmia. Kuvaussuunta S. 14.9.2010.



**Kuva 137. Sunn S108.** Lähikuva koekuoppa 8:n pohjoisprofiilista. Kuvaussuunta S. 14.9.2010.





**Kuva 138. Sunn S109.** Koekuoppa 9. Puulattian alta täytehiekkojen eristämänä tuli esiin kellarin Sunn S014kellarin ja kallariaukon tiiliholvit. Kuvaussuunta E. 15.9.2010.



**Kuva 139. Sunn S109.** Koekuoppa 9:n itäprofiili. Lattian alla näkyy täytehiekkä, jonka paksuus kasvaa oikealle kellariaukon holvin painuessa syvemmälle. Kuvaussuunta E. 15.9.2010.





**Kuva 140. Sunn S109. Koekuoppa 9:n pohjoisprofiili. Kuvaussuunta N. 15.9.2010.**



**Kuva 141. Sunn S109. Koekuoppa 9:n etelä- ja länsiprofiilit. Kuvaussuunta SW. 15.9.2010.**





**Kuva 142. Sunn S109.** Lähikuva koekuoppa 9:n lounaiskulmasta. Kuvaussuunta SW. 15.9.2010.



**Kuva 143. Sunn S109.** Lähikuva koekuoppa 9:n itäprofiilista, joka oli täynnä mm. liitupiippujen katkelmia. Kuvaussuunta E. 15.9.2010.





**Kuva 144. Sunn S109.** Lähikuva koekuoppa 9:n itä- ja eteläprofiilista. Kuvaussuunta SE. 15.9.2010.



**Kuva 145. Sunn S109.** Lähikuva koekuoppa 9:n eteläprofiilista. Kuvaussuunta S. 15.9.2010.





**Kuva 146. Sunn S109.** Lähikuva koekuoppa 9:n länsiprofiilista. Kuvaussuunta W. 15.9.2010.



**Kuva 147. Sunn S133.** Koekuoppa 10 sijaitsee Sunnin 1. kerroksen pihan puoleisen huoneen S133 kaakkoisnurkassa. Kuvaussuunta S. 15.9.2010.





**Kuva 148. Sunn S133. Koekuoppa 10 huoneen koillisnurkassa. Kuvaussuunta S. 15.9.2010.**



**Kuva 149. Sunn S133. Koekuoppa 10. Kuvaussuunta E. 15.9.2010.**





**Kuva 150. Sunn S133.** Koekuoppa 10:n pohjoisprofiili. Kuvaussuunta NNW.  
15.9.2010.



**Kuva 151. Sunnin piha.** Sunnin pihan pohjoisosasta paljastui konekaivussa tiili- ja betonirakenteita ja porraskäytävä Sunnin kellariin käyttämättömään tilaan (uusi Sunn S020). Kuvasuusuunta N. 22.3.2010.





**Kuva 152. Sunnin piha.** Pihan luoteiskulmasta tuli esiin seinän ja pihatason kautta aukot numeroimattomaan (nykyinen Sunn 020) käyttämättömään tilaan. Kuvaussuunta NW. 22.3.2010.



**Kuva 153. Sunnin piha.** Pihan pohjoisosan keskiosasta tuli esiin kaksi alaosastaan betonista ja yläosastaan tiilistä rakennetta (rasvakaivo/saostuskaivo), jotka olivat molemmat uudehkoja käyttämättömiä rakenteita. Seinät olivat kreosiitin peitossa. Kuvaussuunta N. 22.3.2010.





**Kuva 154. Sunnin piha.** Lähikuva edellisistä rakenteista. Kuvaussuunta N.  
22.3.2010.



**Kuva 155. Sunnin piha.** Lähikuva edellisistä rakenteista. Kuvaussuunta E.  
22.3.2010.






**Kuva 156. Sunnin piha.** Lähikuva itäisestä tiili-betonirakenteesta, jonka seinät ovat sisäänpäin pullistuneita. Kuvaussuunta N. 22.3.2010.



**Kuva 157. Sunnin piha.** Pihan pohjoisosan itäpuolisko kellariportaineen. Kuvaussuunta NE. 22.3.2010.





**Kuva 158. Sunnin piha.** Pihan pohjoisosa tiilirakenteineen. Kuvaussuunta NW. 22.3.2010.



**Kuva 159. Sunnin piha.** Tiilirakenteiden ja kellariportaiden välinen alue. Kuvaussuunta N. 22.3.2010.





**Kuva 160. Sunnin piha.** Pihan lounaisnurkka huoltotasanteen edessä. Profilissa näkyy paikalla olleen puun juuria. Latan kohdalla puhdas pohjahiekka on jo esillä. Kuvaussuunta SW. 22.3.2010.



**Kuva 161. Sunnin piha.** Pihan lounaiskulmassa pihatason alapuolella oli maamassojen takana tiilirakenne (kellariaukko ?). Kuvaussuunta W. 22.3.2010.





**Kuva 162. Sunnin piha.** Pihan koilliskulma portaiden alapuolella. Puhdas hiekka näkyy maaleikkauksen alaosassa. Kuvaussuunta N. 31.3.2010.



**Kuva 163. Sunnin piha.** Viapori oluttölkki (1970-luvun loppu-1980-l.?) tuli tiilirakenteiden täyttömaista. 22.3.2010.






**Kuva 164. Sunnin piha. Porttikäytävä pihalta Sofiankadulle. Kuvaussuunta E.**  
29.6.2010.





**Kuva 165. Kiseleffin putkikaivanto.** Kiseleffin kellarista K061 kaivettiin kaukolämmitys- ja kaukojäähdytysputkien kaivannot Aleksanterinkadun poikki. Kaukolämpöputket yhdistettiin vanhoihin kaukolämmitysputkiin Aleksanterinkadun pohjoisen ajoradan eteläreunassa kuvan keskellä. Kaukojäähdytysputket yhdistettiin talvella 2011 Aleksanterinkadun pohjoisen ajoradan pohjoisreunaan kaivettuihin kaukojäähdytysputkiin. Kuvaussuunta SW. 31.8.2010.



**Kuva 166. Kiseleffin putkikaivanto.** Kaivanto Aleksanterinkadun ajoradan kohdalla. Kuvaussuunta SW. 31.8.2010.





**Kuva 167. Kiseleffin putkikaivanto. Edellinen tilanne. Kuvaussuunta NNW. 31.8.2010.**



**Kuva 168. Kiseleffin putkikaivanto. Lähikuva kaivannon pohjoispäästä. Uudet putket sijoitettiin melko lähelle pintaa. Ne painuivat syvemmälle etelään mentäessä vasta Kiseleffin jalkakäytävän kohdalla. Kuvaussuunta NNW. 31.8.2010.**





**Kuva 169. Kiseleffin putkikaivanto.** Kaivannon pohjoispää. Kuvassa näkyy vanhat itä-länsi -suuntaiset kaukolämpöputket. Kuvaussuunta SW. 31.8.2010.



**Kuva 170. Kiseleffin putkikaivanto.** Kaivannon pohjoisosa. Kuvaussuunta SE. 31.8.2010.





**Kuva 171. Kiseleffin putkikaivanto.** Kaivannon keskiosan itäprofiilia. Kuvaussuunta SEE. 31.8.2010.



**Kuva 172. Kiseleffin putkikaivanto.** Lähikuva itäprofiilin puhdistetusta kohdasta Kuvaussuunta E. 31.8.2010.





**Kuva 173. Kiseleffin putkikaivanto.** Kaivanto Kiseleffin jalkakäytävän kohdalla. Kaapeleiden ja rakennuksen välissä on noin 50 cm leveä kivikerros, jotka liittyvät Kiseleffin pohjoisseinän perustuksiin. Kuvaussuunta SEE. 31.8.2010.



**Kuva 174. Kiseleffin putkikaivanto.** Lähikuva edellisestä tilanteesta. Kuvaussuunta E. 31.8.2010.





**Kuva 175. Kiseleffin putkikaivanto.** Kiseleffin jalkakäytävän pohjoisosan kohta. Kuvaussuunta NE. 31.8.2010.



**Kuva 176. Kiseleffin putkikaivanto.** Kaivanto on syvennetty jalkakäytävän kohdalla putkien viemiseksi Kiseleffin kellarin K061, jonne tuli lämmönjakelukeskus. Kuvaussuunta SW. 3.9.2010.





**Kuva 177. Kiseleffin putkikaivanto.** Kiseleffin pohjoisseinän perustus kaivannon eteläpäässä. Kuvaussuunta S. 3.9.2010.



**Kuva 178. Kiseleffin putkikaivanto.** Kiseleffin pohjoisseinän perustus kuvattuna alhaalta kaivannosta. Kuvaussuunta S. 3.9.2010.





**Kuva 179. Kiseleffin putkikaivanto.** Kiseleffin jalkakäytävän kaivannon itäprofiili. Kaapeleiden alla on heti puhdas pohjahiekka. Kuvaussuunta E. 3.9.2010.



**Kuva 180. Kiseleffin putkikaivanto.** Edellinen tilanne. Kuvaussuunta NNE. 3.9.2010.





**Kuva 181. Kiseleffin putkikaivanto.** Kiseleffin jalkakäytävän kaivannon itäprofiili. Kuvaussuunta SEE. 3.9.2010.



**Kuva 182. Kiseleffin putkikaivanto.** Kiseleffin kellarin pohjoisseinään tehdään putkien läpiviemistä varten aukkoa. Kuvaussuunta SSW. 7.9.2010.





**Kuva 183. Kiseleffin putkikaivanto.** Kiviseen perustusmuurin ja kellarin tiiliholvaukseen on tehty aukko putkia varten. Kuvaussuunta S. 7.9.2010.



**Kuva 184. Kiseleffin putkikaivanto.** Seinää piikataan kellarin puolelta. Kuvaussuunta S. 7.9.2010.





**Kuva 185. Kiseleffin putkikaivanto.** Aukon länsiprofili. Oikealla on puhdas hiekka, keskellä kiviperustus ja taaempana kellarin tiiliholvi. Kuvaussuunta SW. 7.9.2010.



**Kuva 186. Kiseleffin putkikaivanto.** Aukon länsiprofili kellarin tiiliholvin kohdalla. Kuvaussuunta SW. 7.9.2010.





**Kuva 187. Kiseleffin putkikaivanto.** Aukon itäprofiili tiiliholvin kohdalla.  
Kuvaussuunta SE. 7.9.2010.



**Kuva 188. Kiseleffin kaivanto.** Putkia varten tehty aukko on betonoitu.  
Kuvaussuunta SE. 31.5.2010.





**Kuva 189. Sunnin putkikaivanto.** Kaivannon pohjoispää. Kohdalle tuli vastaavat kaukolämpö- ja kaukojäähdytysputket ja kaivausmenot kuin Kiseleffin putkikaivannon kohdalla. Kuvaussuunta S. 17.8.2010.



**Kuva 190. Sunnin putkikaivanto.** Lähikuva edellisestä. Etualalla näkyy vanhan itä-länsi-suuntaisen kaukolämpöputkikanavan betonisuojat. Kuvaussuunta S. 17.8.2010.





**Kuva 191. Sunnin putkikaivanto.** Kaivannon pohjoispään itäprofiilia. Kuvaussuunta SE. 17.8.2010.



**Kuva 192. Sunnin putkikaivanto.** Lähikuva edellisestä. Vanhempi tumma maannos latan oikealla puolella. Kuvaussuunta SE. 17.8.2010.





**Kuva 193. Sunnin putkikaivanto.** Lähikuva kaivannon itäprofiilista vanhan kaukolämpökanavan eteläpuolelta. Kuvaussuunta NE. 17.8.2010.



**Kuva 194. Sunnin putkikaivanto.** Lähikuva itäprofiilin syvemmälle painuvasta vanhemmasta tummasta maannoksesta. Kuvaussuunta E. 17.8.2010.





**Kuva 195. Sunnin putkikaivanto.** Lähikuva edellisen kohdan alaosasta.  
Kuvaussuunta E. 17.8.2010.



**Kuva 196. Sunnin putkikaivanto.** Kaivannon pohjoispään länsiprofilia.  
Kuvaussuunta SW. 17.8.2010.





**Kuva 197. Sunnin putkikaivanto.** Putket oli asennettu kaivantoon Aleksanterinkadun eteläreunassa jo ennen edellisten kuvien ottamista. Kuvaussuunta NW. 28.7.2010.



**Kuva 198. Sunnin putkikaivanto.** Edellinen kohta. Kaivantoa on kaivettu raitiokiskojen alitse ja edelleen pohjoiseen. Kuvaussuunta NNW. 17.8.2010.





**Kuva 199. Sunnin putkikaivanto.** Edellinen kohta jalkakäytävän kohdalla.  
Kuvaussuunta E. 17.8.2010.



**Kuva 200. Sunnin putkikaivanto.** Kaivanto Sofiankadun kohdalla. Kuvaussuunta  
NNE. 9.7.2010.





**Kuva 201. Sunnin putkikaivanto.** Kaivanto Sofiankadun kohdalla. Kuvaussuunta NNE. 9.7.2010.




**Kuva 202. Sunnin putkikaivanto.** Kaivanto meni eteläisimmän portaikon eteläpuolitse Sunnin kellarin S017, jonne tehtiin uusi lämmönjakohuone. Kuvaussuunta W. 9.7.2010.





**Kuva 203. Sunnin putkikaivanto.** Eteläisimmän portaikon kohdalta dokumentoitu itä-länsi –suuntainen profiili. Kuvaussuunta NE. 9.7.2010.



**Kuva 204. Sunnin putkikaivanto.** Kaivanto kaivettiin Sofiankadun keskelle. Kuvaussuunta N. 9.7.2010.





**Kuva 205. Sunnin putkikaivanto.** Kaivannon itäprofiilia. Kuvasuusuunta NE. 9.7.2010.



**Kuva 206. Sunnin putkikaivanto.** Pääkaivannosta erkaneva poikittainen kaivanto Sunnin porttikäytävään. Kuvaussuunta W. 9.7.2010.





**Kuva 207. Sunnin putkikaivanto.** Sofiankadun pohjoispäähän kaivannon pohjalle on kaivettu kapeampi oja. Kuvaussuunta N. 9.7.2010.



**Kuva 208. Sunnin putkikaivanto.** Sofiankadun osuudelle on laitettu putket. Kuvaussuunta S. 28.7.2010.





**Kuva 209. Aleksanterinkadun jalkakäytävä.** Jalkakäytävän kivet on numeroitu poissiirtämistä varten Leijona korttelin alueella. Kuvaussuunta S. 20.5.2011.



**Kuva 210. Aleksanterinkadun jalkakäytävä.** Jalkakäytävän laajennuksen ja sen alaisen kunnallistekniikan kunnostamisen työmaa Sunnin edessä toukokuun alussa. Kuvaussuunta SWW. 2.5.2011.





**Kuva 211. Aleksanterinkadun jalkakäytävä.** Jalkakäytävän laajennus ja sen alaisen kunnallistekniikan kunnostaminen on alkanut Sunnin edessä. Jalkakäytävän reunakivet ja ajoradan kivet on poistettu. Kuvaussuunta W. 18.4.2011.



**Kuva 212. Aleksanterinkadun jalkakäytävä.** Sunnin koilliskulman edessä kaivetaan viemäriä varten syvemmälle. Tukiseinien edessä on maaleikkaus, jossa näkyy puhtaaseen hiekkaan kaivettu kaapelikaivanto tummana hiekkana. Kuvaussuunta E. 3.5.2011.





**Kuva 213. Aleksanterinkadun jalkakäytävä.** Jalkakäytävä on avattu Sunnin kohdalla ja kaivannon pohjalle on asennettu uusi kaivo ja viemäriputki. Kuvaussuunta W. 17.5.2011.



**Kuva 214. Aleksanterinkadun jalkakäytävä.** Edellinen kohta, kun putki on peitetty soralla. Kuvaussuunta W. 20.5.2011.





**Kuva 215. Aleksanterinkadun jalkakäytävä.** Cafe Engelin oven kohdalla kävelysillan alla eteläprofiilissa näkyy puhdas pohjahiekka. Kuvaussuunta SW. 20.5.2011.



**Kuva 216. Aleksanterinkadun jalkakäytävä.** Lähikuva edellisestä tilanteesta. Kaapeleiden alta on alkanut heti puhdas hiekka. Kuvaussuunta SW. 20.5.2011.





**Kuva 217. Aleksanterinkadun jalkakäytävä.** Viemäriputkia varten tehty kaivanto tukiseinineen Sunnin länsiosassa. Putket ovat vielä asentamatta. Kuvasuusuunta W. 20.5.2011.



**Kuva 218. Aleksanterinkadun jalkakäytävä.** Edellisen kuvan sillan kohdalla tukiseinän länsipuolella puhdas hiekka näkyi kaapeleiden alla. Kuvaussuunta S. 20.5.2011.





**Kuva 219. Aleksanterinkadun jalkakäytävä.** Cafe Engelin kohdalla näkyy seinän vieressä perusmuurikiveystä seinälinjan ulkopuolella. Kuvaussuunta SE. 17.5.2011.



**Kuva 220. Aleksanterinkadun jalkakäytävä.** Viemärikaivanto Kiseleffin talon pääoven edessä. Kuvaussuunta W. 24.5.2011.





**Kuva 221. Aleksanterinkadun jalkakäytävä.** Edellinen kohta. Kaapeleiden alla on koko jalkakäytävän leveydellä puhdas pohjahiekka. Kuvaussuunta W. 24.5.2011.



**Kuva 222. Aleksanterinkadun jalkakäytävä.** Viemärikaivoja ja uusia kaapelisuojujaputkia on asennettu Kiseleffin talon jalkakäytävän kohdalle. Kuvaussuunta W. 26.5.2011.





**Kuva 223. Aleksanterinkadun jalkakäytävä.** Sunnin kohdalla uudet kaapelit, viemärit ja kaivot on peitetty soralla. Kuvaussuunta E. 31.5.2011.



**Kuva 224. Aleksanterinkadun jalkakäytävä.** Sunnin jalkakäytävän kivilaattojen perustukseksi valettiin betonilaatta. Kuvaussuunta E. 31.5.2011.





**Kuva 225. Aleksanterinkadun jalkakäytävä.** Sunnin ja Kiseleffin jalkakäytävälle on asennettu uudet isot laattakivet. Jalkakäytävän levennysosa on vielä tekemättä. Kuvaussuunta E. 20.6.2011.



**Kuva 226. Aleksanterinkadun jalkakäytävä.** Sunnin ja Kiseleffin jalkakäytävän laattakiveys on valmistunut. Kuvaussuunta W. 27.6.2011.





**Kuva 227. Aleksanterinkadun jalkakäytävä.** Jalkakäytävän pintojen ja kunnallistekniikan uudistaminen jatkui vielä itään Leijonan korttelissa välillä Sofiankatu-Katariinankatu. Kuvaussuunta E. 31.5.2011.



**Kuva 228. Aleksanterinkadun jalkakäytävä.** Lähikuva edellisestä kohdasta. Vanhojen kaapeleiden alla alkoi heti puhdas pohjahiekka. Kuvaussuunta E. 31.5.2011.





**Kuva 229. Aleksanterinkadun jalkakäytävä.** Jalkakäytävä Helleniuksen talon edessä jalkakäytävän laatakivien poiston jälkeen. Kuvaussuunta W. 20.5.2011.





**Kuva 230. Aleksanterinkadun jalkakäytävä.**  
Edellinen kohta viemäriputkikaivannon kaivamisen jälkeen. Putki näkyy kaivannon pohjalla.  
Kuvaussuunta E. 7.6.2011.



**Kuva 231. Aleksanterinkadun jalkakäytävä.**  
Helleniuksen talon länsiossa. Kaapeleiden takana näkyy seinän edessä betoninen suojakansi.  
Kuvaussuunta S. 7.6.2011.





**Kuva 232. Aleksanterinkadun jalkakäytävä.** Burtzin talon itäosa. Seinän vieressä oli edelleen betoninen suojakansi. Kuvaussuunta E. 20.6.2011.



**Kuva 233. Aleksanterinkadun jalkakäytävä.** Jalkakäytävä Bockin ja Burtzin talojen kohdalla. Kuvaussuunta W. 27.6.2011.





**Kuva 234. Aleksanterinkadun jalkakäytävä.**  
Jalkakäytävä Bockin talon jalkakäytävällä.  
Kuvaussuunta SEE. 8.7.2011.



**Kuva 235. Aleksanterinkadun jalkakäytävä.**  
Edellinen tilanne. Kuvaussuunta W. 13.7.2011.






**Kuva 236. Aleksanterinkadun jalkakäytävä.** Jalkakäytävä alkaa valmistua Leijonakorttelin alueella. Kuvaussuunta SW. 27.7.2011.



**Kuva 237. Aleksanterinkadun jalkakäytävä.** Edellinen tilanne. Kuvassuunta W. 1.8.2011.





**Kuva 238. Unioninkadun jalkakäytävä.** Kiseleffin seinän vieressä kaivetaan putkia varten kaivantoa. Kuvaussuunta N. 20.9.2010.



**Kuva 239. Unioninkadun jalkakäytävä.** Vanhoja putkia, jotka menevät Kiseleffin kellaritilaan K016. Kuvaussuunta NEE. 20.9.2010.





**Kuva 240. Unioninkadun jalkakäytävä.** Kiseleffin eteläisimmän portaikon alla portaikon perustukset, täytemaata ja tumma vyöhyke ennen puhdasta hiekkaa. Kuvaussuunta E. 20.9.2010.



**Kuva 241. Aleksanterinkadun jalkakäytävä.** Entisöity Brändö-raitiovaunu ajoi tutkimusalueen ohi iloisine matkustajineen. Kuvaussuunta NW. 20.5.2011.



# LÖYTÖLUETTELO



**Helsingin Kaupunginmuseo**  
**Arkeologia**

**Helsinki, Kiseleff-Sunn 2010-2011**  
**Löytöluettelo 2010060:1-83**

**19.03.2012**  
**1/10**

KM	Alue	X	Y	Z	Krs	Yhteys	Materiaali	Laji	Kuvaus	Kpl	Mitat(mm)	Paino (g)	Muuta
1	KK2	18308,35	50143,15	2,88-3,01	0		Valkosavi	Liitupiippu	Koristelemattomat liitupiipun varren katkelmat.	1	49x7,5		5,4
2	KK3	18304,33	50143,35	2,85-2,99	0		Valkosavi	Liitupiippu	Koristelematon liitupiipun kanta ja vartta. Kannan koko 6x7 mm.	1	78x12x10		10,6
3	KK3	18304,33	50143,35	2,85-2,99	0		Valkosavi	Liitupiippu	Koristelematon liitupiipun varren katkelma. Tummunut.	1	22x8		2,0
4	KK5	18291,65	50146,10	2,42-2,52	1		Kivitavara	Pullo	Kylkipalat kivisavikeramiikkapulloista. Molempien saviaines on harmaa ja tiivis. Toisen palan ulkopinnalla ruskea liete, suolalasisitus sekä teksti "NASSA". Tämän sisäpinnalla oranssi liete sekä rihlausta. Toisen palan ulkopinnalla oranssinruskea liete, suolalasisitus sekä tekstikatkelma "GTHU". Tämän sisäpinnalla vaaleanruskea liete ja hyvin loiva rihlaus. Uudehkoja. Mitat: 41x21x4 mm.	2	38x38x5		19,5
5	KK5	18291,65	50146,10	2,42-2,52	1		Vihreä lasi	Pullo	Katkelmat lasipullojen suuosasta. Toisessa, vihertävässä, jäljellä viidesosa suun ympärysmistä. Toisessa, ruskean sävyisessä, hieman vähemmän. Molemmissa on kierretty lasinauha suun ympärillä. Suun halkaisija arviolta noin 3,5-4 cm.	2	24x21x8 3,5-4		10,0
6	KK5	18291,65	50146,10	2,38-2,42	2		Valkosavi	Liitupiippu	Koristelematon, ruskeaksi tummunut liitupiipun varren katkelma.	1	18x8		1,1
7	KK5	18291,65	50146,10	2,38-2,42	2		Lasi	Astia	Yksi pala kahdessa osassa. Kylkipaloja ruskeasta, ohutseinäisestä lasiastiasta, joka on kuusi- tai kahdeksankulmainen. Kolmessa palassa on taitekohta. Lasimassassa on pieniä ilmakehkiä.	5	28x21x1		3,2
8	KK5	18291,65	50146,10	2,38-2,42	2		Vihreä lasi	Astia	Eri vihreitä, kaarevia lasiastian kylkipaloja. Paksuudet 1-2 mm.	4	21x21x1,5		2,3
9	KK5	18291,65	50146,10	2,38-2,42	2		Väritön lasi	Astia	Pieni kaareva kylkipala ohutseinäisestä lasiastiasta. Lasimassa on väritön.	1	10x8x1		0,1
10	KK5	18291,65	50146,10	2,38-2,42	2		Vihreä lasi	Pullo	Eri vihreitä, kaarevia kylkipaloja pulloista. Paksuudet 1,5-3,5 mm.	4	32x21x3,5		6,2



**Helsingin Kaupunginmuseo**  
**Arkeologia**

**Helsinki, Kiseleff-Sunn 2010-2011**  
**Löytöluettelo 2010060:1-83**

**19.03.2012**  
**2/10**

KM	Alue	X	Y	Z	Krs	Yhteys	Materiaali	Laji	Kuvaus	Kpl	Mitat(mm)	Paino (g)	Muuta
11	KK5	18291,65	50146,10	2,36-2,38	3		Valkosavi	Liitupiippu	Liitupiipun kanta ja varren katkelma, joka kärsinyt palossa. Kannan koko 4x4 mm.	1	29x10x10	3,6	
12	KK5	18291,65	50146,10	2,36-2,38	3		Fajanssi	Astia	Pohjapala astiasta. Pohja on tasainen ja sitä kiertää pohjareuna. Pohjareuna on murtunut. Ulkopinnalla väritön tinalasitus. Mahdollisesti lautanen.	1	22x10x3	1,0	
13	KK5	18291,65	50146,10	2,36-2,38	3		Vihreä lasi	Astia/pullo?	Kaarevat kylkipalat eri astioista. Toinen pala on vihreä ja toinen keltaruskea.	2	19x15x2	1,6	
14	KK5	18291,65	50146,10	2,25-2,36	4		Valkosavi	Liitupiippu	Koristelemattomat liitupiipun varren katkelmat, joista toinen on mustunut palossa.	2	25x8	3,3	
15	KK5	18291,65	50146,10	2,25-2,36	4		Punasavi	Astia	Kylkipala punasavipadasta tai ruukusta. Sisäpinnalla väritön lyijylasitus ja ulkopinnalla rihlaus ja hieman nokea.	1	57x26x5	10,1	
16	KK5	18291,65	50146,10	2,25-2,36	4		Palamaton luu	Eläimen hammas	Pienehkö eläimen hammas, toinen juuri katkennut.	1	36x16x11	4,4	
17	KK5	18291,65	50146,10	2,25-2,36	4		Korkki	Korkki	Luonnonkorkista valmistettu pullon korkki, josta on lohkeillut paloja.	1	43x19x16	2,8	
18	KK5	18291,65	50146,10	2,25-2,36	4		Laasti	Seinälaasti	Palat hiekkansekaista laastia, joissa tasoitettu pinta. Toisen pinnalla on tummanharmaata väriä.	2	36x27x12	14,6	
19	KK5	18291,65	50146,10	1,95-2,25	5		Valkosavi	Liitupiippu	Toinen pala on liitupiipun pesän kylkipala, jossa on katkelma kruunuleimaa. Toinen pala on pesän tyviosa, jossa on kanta sekä katkelma vartta. Kannan koko 4x4 mm. Palassa on katkelma kruunuleimaa. Leima koostuu kokonaisuudessaan kolmesta kruunusta, jonka yläpuolella on teksti "HELSINGE". Korttelissa sijainnut Sunnin liitupiiputehdas on valmistanut näitä vuosina 1758-1761.	2	38x19x22	9,3	
20	KK5	18291,65	50146,10	1,95-2,25	5		Valkosavi	Liitupiippu	Lähes ehjä, koristelematon ja leimaton liitupiipun pesä, jossa on kanta. Kannan koko 4x5 cm. Pintaan on takertunut laastia. Toinen pala on pesän suureunasta, noin neljäsosa suun	2	40x18x18 18	10,4	



KM	Alue	X	Y	Z	Krs	Yhteys	Materiaali	Laji	Kuvaus	Kpl	Mitat(mm)	Paino (g)	Muuta
									ympärysmitasta. Pala on tummunut palossa. Tämän mitat: 16x15x2 mm.				
21	KK5	18291,65	50146,10	1,95-2,25	5		Valkosavi	Liitupiippu	Liitupiipun kanta ja katkelma vartta. Kannan koko 5x6,5 mm, ei leimaa.	1	24x17x10	3,5	
22	KK5	18291,65	50146,10	1,95-2,25	5		Valkosavi	Liitupiippu	Liitupiipun varren katkelmia, joiden pinnalla tulipalosta johtuva kuplainen lasituspinta. Pituudet 12-41 mm.	7	41x8	15,5	
23	KK5	18291,65	50146,10	1,95-2,25	5		Valkosavi	Liitupiippu	Koristelemattomia liitupiipun varren katkelmia. Osa on mustunut palossa. Pituudet 8-69 mm ja paksuudet 6-10 mm.	43	69x8	120,0	
24	KK5	18291,65	50146,10	1,95-2,25	5		Punasavi	Liitupiippu	Koristelemattomia punasavesta valmistettuja liitupiipun varren katkelmia. Pituudet 16-101 mm. Sulaneet palossa.	4	101x8,5	20,3	
25	KK5	18291,65	50146,10	1,95-2,25	5		Metsälasi	Ikkunalasi	Palat vihertävää ikkunalasia. Paksuudet 1,5-2 mm.	2	26x22x2	3,5	
26	KK5	18291,65	50146,10	1,95-2,25	5		Pii	Raaka-aine	Isohko pala valkoiseksi palanutta piitä.	1	43x38x19	27,4	
27	KK5	18291,65	50146,10	1,95-2,25	5		Savi?	Kuona	Pala huokoista ja kevyttä tummanharmaata savi(?)kuonaa.	1	35x32x17	6,5	
28	KK5	18291,65	50146,10	1,95-2,25	5		Laasti	Seinälaasti	Laastinpalat, joissa kaikissa on yksi tasainen pinta. Yhden palan pinnalla on tummanharmaata maalia/väriä, toisessa vaaleanpunertavaa väriä. Kolmas on tasaiselta pinnaltaan vaalea.	3		135,9	
29	KK6	18292,50	50143,65	1,95-2,18	1		Valkosavi	Liitupiippu	Liitupiipun pesän palat, joista toinen on suureunapala ja toinen kylkipala. Palat ovat koristeettomia. Pienemmän mitat: 15x10x2 mm.	2	24x11x1,5	1,4	
30	KK6	18292,50	50143,65	1,95-2,18	1		Valkosavi	Liitupiippu	Koristelemattomia liitupiipun varren katkelmia. Pituudet 11-77 mm. Paksuudet 5-11 mm.	20	77x11	61,9	
31	KK6	18292,50	50143,65	1,95-2,18	1		Kivitavara	Astia	Kaareva kylkipala kivistavikeramiikka-astiasta. Saviaines on kovaa ja hyvin vaalean ruskeaa. Ulkopinnalla vaaleanruskea liete ja suolalasisitus. Sisäpinnalla hyvin loivaa rihlausjälkeä.	1	35x28x3	3,9	



**Helsingin Kaupunginmuseo**  
**Arkeologia**

**Helsinki, Kiseleff-Sunn 2010-2011**  
**Löytöluettelo 2010060:1-83**

**19.03.2012**  
**4/10**

KM	Alue	X	Y	Z	Krs	Yhteys	Materiaali	Laji	Kuvaus	Kpl	Mitat(mm)	Paino (g)	Muuta
32	KK6	18292,50	50143,65	1,95-2,18	1		Punasavi	Kattotiili	Kaareva reunapala kattotiiltä. Pintaan on takertunut 1 laastia. Takapinnalla on reunan myötäisesti 10-15 mm korkea suorakaiteen muotoinen paksunnos. Paksunnos on kooltaan 30x62 mm. Paksunnos on kiinnittänyt/tukenut tiilen katon horisontaalia listaa vasten.	1	73x80x28	117,1	
33	KK6	18292,50	50143,65	1,95-2,18	1		Väritön lasi	Astia	Kaareva pala lasiastian kyljestä. Pinta on irisoitunut 1 ja pala vääntynyt kuumuudessa.	1	55x15x1,5	2,1	
34	KK6	18292,50	50143,65	1,95-2,18	1		Vihreä lasi	Pullo	Pohjareunapala lasipullosta. Lasimassa on vihreää 1 ja siinä on erikokoisia ilmakuplia. Pinnalla on ruskeita läikkiä.	1	59x53x7	28,9	
35	KK6	18292,50	50143,65	1,95-2,18	1		Vihreä lasi	Pullo	Kaarevat kylkipalat vihreistä lasipulloista. Lasimassassa on pieniä ilmakuplia. Suurin mitattu.	3	65x43x4	22,9	
36	KK6	18292,50	50143,65	1,95-2,18	1		Vihreä lasi	Ikkunalasi	Pala vihreää ikkunalasia, jonka yhdellä reunalla on 1 reunapaksunnos (pyörästetty). Tasolasin paksuus 1,5 mm ja reunan 4 mm.	1	46x26x1,5-4	6,2	
37	KK7	18308,20	50128,10	4,70-5,95			Valkosavi	Liitupiippu	Liitupiipun pesiä ja pesän osia. Osa on mustunut palossa. Kymmenessä piipussa on 'kolme kruunua'-leima, jonka yläpuolella on teksti "HELSINGE" ja alapuolella mahdollisesti "A:F". Yhdeksässätoista pesässä on kukkaleima. Liemoista osa on kokonaisia ja osa katkelmia. Pesän suureunan halk. 19-21 mm, mutta enimmäkseen 20 mm. Kannan koko on 3x4 - 6x8 m. Piiput on valmistettu Per Hansson Sunnin piipputehtaassa Kiseleff-Sunnin korttelissa 1758-1761.	29	58x20,1x21 19-21	195,1	
38	KK7	18308,20	50128,10	4,70-5,95			Valkosavi	Liitupiippu	Koristelemattomia liitupiipun pesiä ja pesän osia. Osa on tummunut palossa. Pesien suun halk. 17x17-19x21 mm. Kannat noin 5x6 mm. Piiput on valmistettu Per Hansson Sunnin piipputehtaassa Kiseleff-Sunnin korttelissa 1758-1761.	38	48x19x21 17-21	141,6	



KM	Alue	X	Y	Z	Krs	Yhteys	Materiaali	Laji	Kuvaus	Kpl	Mitat(mm)	Paino (g)	Muuta
39	KK7	18308,20	50128,10	4,70-5,95			Valkosavi	Liitupiippu	Koristelemattomia liitupiipun kantoja, joissa vartta mukana. Kannan koko 5x6 mm.	3	70x17x13	18,3	
40	KK7	18308,20	50128,10	4,70-5,95			Valkosavi	Liitupiippu	Liitupiipun varren katkelmia. Osa on mustunut tai sulanut palossa. Suurimman mitat: 124x9, pienin 18x6,5 mm.	102	124x9	394,5	
41	KK7	18308,20	50128,10	4,70-5,95			Fajanssi	Astia	Suureunapala fajanssiastiasta, jonka sisäpinnalla on ympyräkeskinen sinisellä maalattu 3 mm leveä raita. Molemmilla pinnoilla valkoinen tinalasitus. Saviaines oranssinruskehtava. Mahdollisesti lautanen.	1	27x14x4	1,9	
42	KK7	18308,20	50128,10	4,70-5,95			Fajanssi	Astia	Horisontaalin, litteän kahvan katkelma fajanssiastiasta. Ei koristelua tai lasitetta. Saviaines valkoinen, pinnalla näkyy sormenjälkiä.	1	31x16x4,5	2,6	
43	KK7	18308,20	50128,10	4,70-5,95			Fajanssi	Astia	Kylkipala astiasta, jossa sisäpinnalla sinisellä maalattuja viiva- ja pallokoristeita. Molemmilla pinnoilla valkoinen tinalasitus. Sisäpinnalla loiva taite. Saviaines hyvin vaaleanruskea.	1	17x14x7	1,3	
44	KK7	18308,20	50128,10	4,70-5,95			Punasavi	Liitupiippu	Punasavesta valmistettuja liitupiipun pesän osia. Kolmessa pesässä on kukkaleima tai leiman katkelma ja yhdessä on 'kolme kruunua' -leima. Yksi pesistä on sulanut litteäksi. Piiput on valmistettu Per Hansson Sunnin piiputehtaassa 1758-1761 Kiseleff-Sunnin korttelissa.	4	53x21x21	34,6	
45	KK7	18308,20	50128,10	4,70-5,95			Punasavi	Liitupiippu	Punasavesta valmistettuja, leimattomia liitupiipun pesiä tai pesän katkelmia. Lähes kaikki ovat sulaneet muodottomaksi. Ehjän pesän mitat mainittu. Piiput on valmistettu Per Hansson Sunnin piiputehtaassa 1758-1761 Kiseleff-Sunnin korttelissa.	10	44x17x18 18	73,4	
46	KK7	18308,20	50128,10	4,70-5,95			Punasavi	Liitupiippu	Punasavesta valmistettuja liitupiipun varren katkelmia. Osa on tummunut tai sulanut palossa. Piiput on valmistettu Per Hansson Sunnin	32	85x9	131,0	



KM	Alue	X	Y	Z	Krs	Yhteys	Materiaali	Laji	Kuvaus	Kpl	Mitat(mm)	Paino (g)	Muuta
									piiputehtaassa 1758-1761 Kiseleff-Sunnin korttelissa. Pituudet 23-85 mm ja paksuudet 10-6 mm.				
47	KK7	18308,20	50128,10	4,70-5,95			Punasavi	Kattotiili	Kaareva oranssinvärinen kattotiilen reunapala. Palaan on takertunut hiukan harmaata laastia.	1	79x73x17,5	85,3	
48	KK7	18308,20	50128,10	4,70-5,95			Harmaasavi	Kaakeli	Suora kaakelin reunapala, jonka toisessa päässä loiva taite eli pala on läheltä kaakelin kulmaa. Saviaines on harmaata. Pinta on tummunut.	1	52x27x9	13,2	
49	KK7	18308,20	50128,10	4,70-5,95			Väritön lasi	Astia	Kylkipala ohutseinäisestä, kulmikkaasta lasiastiasta. Palassa on vertikaali taite, jonka kohdalla lasi on paksumpaa. Lasimassa on väritöntä. Astia on mahdollisesti kahdeksankulmainen.	1	28x11x2	0,6	
50	KK7	18308,20	50128,10	4,70-5,95			Väritön lasi; Sininen lasi	Astia	Kaarevat kylkipalat ohutseinäisistä lasiastioista. Toinen on väritön ja toinen turkoosinsininen. Sinisen palan kaarevuus on melko jyrkkä, mitat: 18x9x1 mm. Uudehkoja.	2	30x18x1	1,6	
51	KK7	18308,20	50128,10	4,70-5,95			Väritön lasi	Ikkunalasi	Kulmapala värittömästä ikkunalasista. Palassa näkyy jäänteitä vaaleasta tiivisteestä. Uusi.	1	65x32x2	6,9	
52	KK7	18208,20	50128,10	4,70-5,95			Vihreä lasi	Ikkunalasi	Reunapala vihertävästä ikkunalasista. Pinta hieman irisoitunut.	1	35x19x1	1,8	
53	KK7	18308,20	50128,10	4,70-5,95			Vihreä lasi	Ikkunalasi	Eri vihreitä ikkunalasin paloja. Yksi paloista irisoitunut. Paksuudet 1,5-3 mm.	4	23x7x1,5	2,6	
54	KK7	18308,20	50128,10	4,70-5,95			Pii	Pii	Harmaa ja valkoiseksi palanut pii.	2	28x20x17	5,6	
55	KK7	18308,20	50128,10	4,70-5,95			Palamaton luu	Eläimen leukaluu, hammas	Kookkaan eläimen leukaluu ja osa kallon puolikkaasta. Kallossa on mm. silmänkuoppa ja leuassa kolme hammasta. Nauta tai hevonen.	1	223x145x50	216,6	
56	KK7	18308,20	50128,10	4,70-5,95			Nahka	Kengän osa/osia	Osa kengän sisäpohjasta kengän kannasta tai kärjestä. Pala on puolipallon muotoinen, siinä on kaksi nahkakerrosta, jotka on ommeltu kiinni toisiinsa. Palassa on lukuisia reikiä ompeleita	2	60x36x6	4,6	



KM	Alue	X	Y	Z	Krs	Yhteys	Materiaali	Laji	Kuvaus	Kpl	Mitat(mm)	Paino (g)	Muuta
									varten ja myös jäänteitä langasta. Toinen pala on pitkänomainen pituussuunnassa kaksinkerroin taitettu nahkasuikale, jossa on myös reikiä ompeleita varten. Mahdollisesti sauman vahvike. Tämän mitat: 57x9x1 mm.				
57	KK7	18308,20	50128,10	4,70-5,95			Laasti	Seinälaasti	Pintapala vaaleaa laastia, jonka tasaisella pinnalla on keltaista maalia/väriä.	1	50x28x12	16,7	
58	KK8	18308,50	50137,35	5,03-5,89			Valkosavi	Liitupiippu	Liitupiipun pesiä ja pesän osia, joista yhdeksässä on kukkaleima. Kolmessa on 'kolme kruunua' -leima, jonka päällä on teksti "HELSINGE" ja alla mahdollisesti "A:F". Suureunan mitat: 18x20 - 20x22 mm. Osa pesistä on tummunut palossa. Piiput on valmistettu Per Hansson Sunnin piipputehtaassa 1758-1761 Kiseleff-Sunnin korttelissa.	12	60x19x20 18-22	108,6	
59	KK8	18308,50	50137,35	5,03-5,89			Valkosavi	Liitupiippu	Liitupiipun pesä ja pesän osia: suureunapaloja ja kylkipaloja. Pesän suun halk. 18-20 mm. Kokonaisen pesän mitat mainittu. Piiput on valmistettu Per Hansson Sunnin piipputehtaassa 1758-1761 Kiseleff-Sunnin korttelissa.	9	49x18,5x20	28,4	
60	KK8	18038,50	50137,35	5,03-5,89			Valkosavi	Liitupiippu	Liitupiipun kanta ja katkelma vartta. Kannan koko: 5x5 mm. Piippu on valmistettu Per Hansson Sunnin piipputehtaassa 1758-1761 Kiseleff-Sunnin korttelissa.	1	65x24x12	8,0	
61	KK8	18308,50	50137,35	5,03-5,89			Valkosavi	Liitupiippu	Liitupiipun varren katkelmia. Osa on tummunut palossa. Pituudet: 25-96 mm ja paksuudet 6-9,5 mm. Piiput on valmistettu Per Hansson Sunnin piipputehtaassa 1758-1761 Kiseleff-Sunnin korttelissa.	22	96x6,5	113,2	
62	KK8	18308,50	50137,35	5,03-5,89			Punasavi	Liitupiippu	Punasavesta valmistettuja liitupiipun varren katkelmia. Osa tummunut tai sulanut palossa. Piiput on valmistettu Per Hansson Sunnin piipputehtaassa 1758-1761 Kiseleff-Sunnin korttelissa. Suurimman mitat mainittu.	3	76x8	15,2	



KM	Alue	X	Y	Z	Krs	Yhteys	Materiaali	Laji	Kuvaus	Kpl	Mitat(mm)	Paino (g)	Muuta
63	KK8	18308,50	50137,35	5,03-5,89			Fajanssi	Kaakeli	Kolmessa osassa. Kaareva kaakeli, jonka ulkopinnalla profilointia ja valkoinen tinalasitus. Pala on mahdollisesti kulmapala. Kiinnityslista on suorakaiteen muotoinen. Yhdessä palassa on kiinnityslistassa reikä. Saviaines vaaleanpunertavankeltainen. Takana on leima "ANDSTEN H:FORS". Leima viittaa Vilhelm Andsténin tehdas-osakeyhtiöön, joka tuotti kaakeli- ja terrakottavalmisteita. Tehdas toimi Helsingin Sörnäisissä välillä 1842-1918.	1	170x135x60/13	436,0	
64	KK8	18308,50	50137,35	5,03-5,89			Fajanssi	Kaakeli	Neliönmuotoinen laattakaakeli. Kulmapalassa tasainen pinta, jossa on valkoinen tinalasitus. Saviaines oranssinsävyistä. Reunapalassa myös tasainen valkoiseksi tinalasitettu pinta ja saviaines kellertävää.	2	185x65x36	244,3	
65	KK8	18308,50	50137,35	5,03-5,89			Punasavi	Astia	Ruukun suureunapala, jossa voimakas profilointi ulospäin. Sisäpinnalla ja reunan päällä karrelle mustaksi palanut lyijylasite, ollut mahdollisesti ruskea tai vihertävä. Ulkopinta lasitteeton ja nokinen. Punasavinen massa on tummunut ruskeaksi. Samaa astiaa kuin :66-68.	1	61x34x8,5 160	19,3	
66	KK8	18308,50	50137,35	5,03-5,89			Punasavi	Astia	Tasainen pohjapala punasaviastiasta. Sisäpinnalla mustaksi karrelle palanut lyijylasitus. Ulkopinta lasitteeton. Samaa astiaa kuin :65 ja 67-68.	1	62x32x8,5	21,8	
67	KK8	18308,50	50137,35	5,03-5,89			Punasavi	Astia	Kaareva kylkipala padasta tai ruukusta. Sisäpinnalla mustaksi karrelle palanut lyijylasitus. Ulkopinnalla loiva tiheä rihlaus ja hieman nokea. Samaa astiaa kuin :65-66 ja :68.	1	59x55x7	32,7	
68	KK8	18308,50	50137,35	5,03-5,89			Punasavi	Astia	Kaarevat kylkipalat, joiden sisäpinnalla tumma, mahdollisesti ruskehtava, sulanut lyijylasitus. Ulkopinnalla koristeena kaksi kapeaa, matalaa, horisontaalia uraa, jotka ovat vierekkäin. Ulkopinnat nokisia ja punasavinen aines tummunut	4	54x34x4	30,3	



KM	Alue	X	Y	Z	Krs	Yhteys	Materiaali	Laji	Kuvaus	Kpl	Mitat(mm)	Paino (g)	Muuta
									ruskeaksi. Suurimman mitat mainittu. Samaa astiaa kuin :65-67.				
69	KK8	18308,50	50137,35	5,03-5,89			Väritön lasi	Astia	Pieni kaareva suureunapala väritöntä lasia. Pinta on hieman irisoitunut.	1	12x8x1,5	0,2	
70	KK8	18308,50	50137,35	5,03-5,89			Vihreä lasi	Astia	Kaareva kylkipala vihertävästä lasiastiasta. Pinta irisoitunut.	1	35x26x2	2,6	
71	KK8	18308,50	50137,35	5,03-5,89			Vihreä lasi Väritön lasi	Ikkunalasi	Väritömiä tai aavistuksen vihertäviä ikkunalasin paloja. Osa paloista on sulanut muodottomaksi ja palat ovat irisoituneet. Paksuudet 1-2 mm.	13	63x40x2	56,3	
72	KK9	18308,60	50142,3	4,99-5,73			Valkosavi	Liitupiippu	Liitupiipun pesiä ja pesän osia, joista viidessä on kukkaleima. Yhdessätoista on 'kolme kruunua' -leima, jonka päällä on teksti "HELSINGE" ja alla mahdollisesti "A:F" tai edellä mainitun leiman katkelma. Suurimman pesän suureunan mitat: 21x23 mm. Osa pesistä on tummunut palossa. Piiput on valmistettu Per Hansson Sunnin piiputehtaassa 1758-1761 Kiseleff-Sunnin korttelissa.	16	49x20x20 19-23	124,3	
73	KK9	18308,60	50142,3	4,99-5,73			Valkosavi	Liitupiippu	Liitupiipun pesä ja pesän osia: suureunapaloja ja kylkipaloja. Pesän suun halk. 17-20 mm. Kokonaisen pesän mitat mainittu. Piiput on valmistettu Per Hansson Sunnin piiputehtaassa 1758-1761 Kiseleff-Sunnin korttelissa.	23	42x18x19 17-20	108,5	
74	KK9	18308,60	50142,3	4,99-5,73			Valkosavi	Liitupiippu	Liitupiipun kanta ja katkelma vartta. Kannan koko: 3x4 - 5x6 mm. Piiput on valmistettu Per Hansson Sunnin piiputehtaassa 1758-1761 Kiseleff-Sunnin korttelissa.	6	63x15x11	30,6	
75	KK9	18308,60	50142,3	4,99-5,73			Valkosavi	Liitupiippu	Koristelemattomia liitupiipun varren katkelmia. Osa on tummunut tai sulanut palossa. Pituudet välillä 134-25 mm. Piiput on valmistettu Per Hansson Sunnin piiputehtaassa 1758-1761 Kiseleff-Sunnin korttelissa.	69	134x8	324,5	



**Helsingin Kaupunginmuseo**  
**Arkeologia**

**Helsinki, Kiseleff-Sunn 2010-2011**  
**Löytöluettelo 2010060:1-83**

**19.03.2012**  
**10/10**

KM	Alue	X	Y	Z	Krs	Yhteys	Materiaali	Laji	Kuvaus	Kpl	Mitat(mm)	Paino (g)	Muuta
76	KK9	18308,60	50142,3	4,99-5,73			Fajanssi	Astia	Lasittamaton korvan katkelma, joka on nokeentunut. Kapenee hieman toiseen päähän. Poikkileikkaus on litteä suorakaide, jonka reunat on pyöristetty.	1	40x14-15x6	4,5	
77	KK9	18308,60	50142,3	4,99-5,73			Punasavi	Liitupiippu	Punasavesta valmistettuja liitupiipun varren katkelmia. Osa tummunut tai sulanut palossa. Paksuudet 6-8,5 mm. Piiput on valmistettu Per Hansson Sunnin piipputehtaassa 1758-1761 Kiseleff-Sunnin korttelissa. Suurimman mitat mainittu.	6	63x7	21,3	
78	KK9	18308,60	50142,3	4,99-5,73			Väritön lasi	Ikkunalasi	Ikkunalasin paloja, yksi mahdollisesti reunapala. Osa paloista sulanut ja irisoitunut.	3	93x49x1,5	25,1	
79	KK9	18308,60	50142,3	4,99-5,73			Kasvi	Pähkinä	Pienehkön pähkinän kuorta, mahdollisesti hasselpähkinän.	1	21x13x4	0,2	
80	KK9	18308,60	50142,3	4,99-5,73			Lasi	Kuona	Vaaleansinistä lasikuonaa levymäinen pala.	1	24x14x3	1,4	
81	Portaikko	18308,60	50102,80	4,60		kivijalka	Valkosavi	Liitupiippu	Lähes kokonainen liitupiipun pesä. Leimassa näkyy yksi kruunu, jonka yläpuolella on kirjaimia, joista ei saa selvää. Kruunun alapuolella on "O:F". Osa leimasta puuttuu.	1	41x20,5x21 20,5	10,6	
82	Portaikko	18308,60	50102,80	4,60		kivijalka	Valkosavi	Liitupiippu	Koristelemattomia liitupiipun varren katkelmia. Pituudet 14-38 m.	5	38x6	4,7	
83	KK5	18291,65	50146,10	1,95-2,25	5		Savi	Raaka-aine	Paloja vaaleaa liitupiippusavea, jossa kiinni hiekkaa, puuta ja lasi. Kolme isompaa palaa ja pieniä muruja.	3	84x50x15	7,4	



KM 2010060

2010-2011  
HELSINKI, KISELEFF-SUNN

KM 2010060

**Löytöjä, joita talletettiin FK Markku Heikkisen johtamassa arkeologisessa valvonnassa Helsingin Töölön kylässä, Kruununhaan kaupunginosassa sijaitsevan Kiseleff-Sunnin rakennuksen peruskorjauksen yhteydessä. Löytöjä saatiin rakennuksen sisätiloista sekä ympäröiviltä katualueilta. Löydöt otettiin talteen vuosina 2010-2011.**

**Diar. 27.9.2010.**

**Luetteloinut Heini Hämäläinen.**



**Alue KK2**

Yhteys 0

- 1
- Liitupiippu
- 1 kpl - 5,4 g



Koristelemattomat liitupiipun varren katkelmat.

Mitat 49x7,5mm

x = 18308,35 y = 50143,15 z = 2,88-3,01

**Alue KK3**

Yhteys 0

- 2
- Liitupiippu
- 1 kpl - 10,6 g



Koristelematon liitupiipun kanta ja vartta. Kannan koko 6x7 mm.

Mitat 78x12x10mm

x = 18304,33 y = 50143,35 z = 2,85-2,99

**Alue KK3**

Yhteys 0

- 3
- Liitupiippu
- 1 kpl - 2,0 g



Koristelematon liitupiipun varren katkelma. Tummunut.

Mitat 22x8mm

x = 18304,33 y = 50143,35 z = 2,85-2,99

**Alue KK5**

Yhteys 1

- 4
- Pullo
- 2 kpl - 19,5 g



Kylkipalat kivisavikeramiikkapulloista. Molempien saviaines on harmaa ja tiivis. Toisen palan ulkopinnalla ruskea liete, suolalasisitus sekä teksti "NASSA". Tämän sisäpinnalla oranssi liete sekä rihlausta. Toisen palan ulkopinnalla oranssinruskea liete, suolalasisitus sekä tekstikatkelma "GTHU". Tämän sisäpinnalla vaaleanruskea liete ja hyvin loiva rihlaus. Uudehkoja. Mitat: 41x21x4 mm.

Mitat 38x38x5mm

x = 18291,65 y = 50146,10 z = 2,42-2,52

**Alue KK5**

Yhteys 1

- 5
- Pullo
- 2 kpl - 10,0 g



Katkelmat lasipullojen suuosasta. Toisessa, vihertävässä, jäljellä viidesosa suun ympäröimistä. Toisessa, ruskean sävyisessä, hieman vähemmän. Molemmissa on kierretty lasinauha suun ympärillä. Suun halkaisija arviolta noin 3,5-4 cm.

Mitat 24x21x8mm

x = 18291,65 y = 50146,10 z = 2,42-2,52

**Alue KK5**



## Yhteys 2

- 6
- Liitupiippu
- 1 kpl - 1,1 g



Koristelematon, ruskeaksi tummunut liitupiipun varren katkelma.

Mitat 18x8mm

x = 18291,65 y = 50146,10 z = 2,38-2,42

## Alue KK5

## Yhteys 2

- 7
- Astia
- 5 kpl - 3,2 g



Yksi pala kahdessa osassa. Kylkipaloja ruskeasta, ohutseinäisestä lasiastiasta, joka on kuusi- tai kahdeksankulmainen. Kolmessa palassa on taitekohta. Lasimassassa on pieniä ilmakuplia.

Mitat 28x21x1mm

x = 18291,65 y = 50146,10 z = 2,38-2,42

## Alue KK5

## Yhteys 2

- 8
- Astia
- 4 kpl - 2,3 g



Eri vihreitä, kaarevia lasiastian kylkipaloja. Paksuudet 1-2 mm.


Mitat 21x21x1,5mm

x = 18291,65 y = 50146,10 z = 2,38-2,42

## Alue KK5

## Yhteys 2

- 9
- Astia
- 1 kpl - 0,1 g



Pieni kaareva kylkipala ohutseinäisestä lasiastiasta. Lasimassa on väritön.

Mitat 10x8x1mm

x = 18291,65 y = 50146,10 z = 2,38-2,42

## Alue KK5

## Yhteys 2

- 10
- Pullo
- 4 kpl - 6,2 g



Eri vihreitä, kaarevia kylkipaloja pulloista. Paksuudet 1,5-3,5 mm.

Mitat 32x21x3,5mm

x = 18291,65 y = 50146,10 z = 2,38-2,42



**Alue KK5**

Yhteys 3

- 11
- Liitupiippu
- 1 kpl - 3,6 g



Liitupiipun kanta ja varren katkelma, joka kärsinyt palossa. Kannan koko 4x4 mm.

Mitat 29x10x10mm

x = 18291,65 y = 50146,10 z = 2,36-2,38

**Alue KK5**

Yhteys 3

- 12
- Astia
- 1 kpl - 1,0 g



Pohjapala astiasta. Pohja on tasainen ja sitä kiertää pohjareuna. Pohjareuna on murtunut. Ulkopinnalla väritön tinalasitus. Mahdollisesti lautanen.

Mitat 22x10x3mm

x = 18291,65 y = 50146,10 z = 2,36-2,38

**Alue KK5**

Yhteys 3

- 13
- Astia/pullo?
- 2 kpl - 1,6 g



Kaarevat kylkipalat eri astioista. Toinen pala on vihreä ja toinen keltaruskea.

Mitat 19x15x2mm

x = 18291,65 y = 50146,10 z = 2,36-2,38

**Alue KK5**

Yhteys 4

- 14
- Liitupiippu
- 2 kpl - 3,3 g



Koristelemattomat liitupiipun varren katkelmat, joista toinen on mustunut palossa.

Mitat 25x8mm

x = 18291,65 y = 50146,10 z = 2,25-2,36

**Alue KK5**

Yhteys 4

- 15
- Astia
- 1 kpl - 10,1 g



Kylkipala punasavipadasta tai ruukusta. Sisäpinnalla väritön lyijylasitus ja ulkopinnalla rihlaus ja hieman nokea.

Mitat 57x26x5mm

x = 18291,65 y = 50146,10 z = 2,25-2,36

**Alue KK5**



## Yhteys 4

- 16
- Eläimen hammas
- 1 kpl - 4,4 g



Pienehkö eläimen hammas, toinen juuri katkennut.

Mitat 36x16x11mm

x = 18291,65 y = 50146,10 z = 2,25-2,36

## Alue KK5

## Yhteys 4

- 17
- Korkki
- 1 kpl - 2,8 g



Luonnonkorkista valmistettu pullon korkki, josta on lohkeillut paloja.

Mitat 43x19x16mm

x = 18291,65 y = 50146,10 z = 2,25-2,36

## Alue KK5

## Yhteys 4

- 18
- Seinälaasti
- 2 kpl - 14,6 g



Palat hiekansekaista laastia, joissa tasoitettu pinta. Toisen pinnalla on tummanharmaata väriä.

Mitat 36x27x12mm

x = 18291,65 y = 50146,10 z = 2,25-2,36

## Alue KK5

## Yhteys 5

- 19
- Liitupiippu
- 2 kpl - 9,3 g



Toinen pala on liitupiipun pesän kylkipala, jossa on katkelma kruunuleimaa. Toinen pala on pesän tyviosa, jossa on kanta sekä katkelma vartta. Kannan koko 4x4 mm. Palassa on katkelma kruunuleimaa. Leima koostuu kokonaisuudessaan kolmesta kruunusta, jonka yläpuolella on teksti "HELSINGE". Korttelissa sijainnut Sunnin liitupiipputehdas on valmistanut näitä vuosina 1758-1761.

Mitat 38x19x22mm

x = 18291,65 y = 50146,10 z = 1,95-2,25

## Alue KK5

## Yhteys 5

- 20
- Liitupiippu
- 2 kpl - 10,4 g



Lähes ehjä, koristelematon ja leimaton liitupiipun pesä, jossa on kanta. Kannan koko 4x5 cm. Pintaan on takertunut laastia. Toinen pala on pesän suureunasta, noin neljäsosa suun ympärysmittasta. Pala on tummunut palossa. Tämän mitat: 16x15x2 mm.

Mitat 40x18x18mm

x = 18291,65 y = 50146,10 z = 1,95-2,25

## Alue KK5



## Yhteys 5

- 21
- Liitupiippu
- 1 kpl - 3,5 g



Liitupiipun kanta ja katkelma vartta. Kannan koko 5x6,5 mm, ei leimaa.

Mitat 24x17x10mm

x = 18291,65 y = 50146,10 z = 1,95-2,25

## Alue KK5

## Yhteys 5

- 22
- Liitupiippu
- 7 kpl - 15,5 g



Liitupiipun varren katkelmia, joiden pinnalla tulipalosta johtuva kuplainen lasituspinta. Pituudet 12-41 mm.

Mitat 41x8mm

x = 18291,65 y = 50146,10 z = 1,95-2,25

## Alue KK5

## Yhteys 5

- 23
- Liitupiippu
- 43 kpl - 120,0 g



Koristelemattomia liitupiipun varren katkelmia. Osa on mustunut palossa. Pituudet 8-69 mm ja paksuudet 6-10 mm.

Mitat 69x8mm

x = 18291,65 y = 50146,10 z = 1,95-2,25

## Alue KK5

## Yhteys 5

- 24
- Liitupiippu
- 4 kpl - 20,3 g



Koristelemattomia punasavesta valmistettuja liitupiipun varren katkelmia. Pituudet 16-101 mm. Sulaneet palossa.

Mitat 101x8,5mm

x = 18291,65 y = 50146,10 z = 1,95-2,25

## Alue KK5

## Yhteys 5

- 25
- Ikkunalasi
- 2 kpl - 3,5 g



Palat vihertävää ikkunalasia. Paksuudet 1,5-2 mm.

Mitat 26x22x2mm

x = 18291,65 y = 50146,10 z = 1,95-2,25

## Alue KK5

## Yhteys 5

- 26
- Raaka-aine
- 1 kpl - 27,4 g





Isohko pala valkoiseksi palanutta piitä.

Mitat 43x38x19mm

x = 18291,65 y = 50146,10 z = 1,95-2,25

### Alue KK5

Yhteys 5

27 Kuona 1 kpl - 6,5 g



Pala huokoista ja kevyttä tummanharmaata savi(?)kuonaa.

Mitat 35x32x17mm

x = 18291,65 y = 50146,10 z = 1,95-2,25

### Alue KK5

Yhteys 5

28 Seinälaasti 3 kpl - 135,9 g



Laastinpalat, joissa kaikissa on yksi tasainen pinta. Yhden palan pinnalla on tummanharmaata maalia/väriä, toisessa vaaleanpunertavaa väriä. Kolmas on tasaiselta pinnaltaan vaalea.

x = 18291,65 y = 50146,10 z = 1,95-2,25

### Alue KK6

Yhteys 1

29 Liitupiippu 2 kpl - 1,4 g



Liitupiipun pesän palat, joista toinen on suurenapala ja toinen kylkipala. Palat ovat koristeettomia. Pienemmän mitat: 15x10x2 mm.

Mitat 24x11x1,5mm

x = 18292,50 y = 50143,65 z = 1,95-2,18

### Alue KK6

Yhteys 1

30 Liitupiippu 20 kpl - 61,9 g



Koristelemattomia liitupiipun varren katkelmia. Pituudet 11-77 mm. Paksuudet 5-11 mm.

Mitat 77x11mm


x = 18292,50 y = 50143,65 z = 1,95-2,18

### Alue KK6

Yhteys 1

31 Astia 1 kpl - 3,9 g





Kaareva kylkipala kivisavikeramiikka-astiasta. Saviaines on kovaa ja hyvin vaalean ruskeaa. Ulkopinnalla vaaleanruskea liete ja suolalasisitus. Sisäpinnalla hyvin loivaa rihlausjälkeä.

Mitat 35x28x3mm

x = 18292,50 y = 50143,65 z = 1,95-2,18

### Alue KK6

Yhteys 1

32 Kattotiili 1 kpl - 117,1 g



Kaareva reunapala kattotiiltä. Pintaan on takertunut laastia. Takapinnalla on reunan myötäisesti 10-15 mm korkea suorakaiteen muotoinen paksunnos. Paksunnos on kooltaan 30x62 mm. Paksunnos on kiinnittänyt/tukenut tiilen katon horisontaalia listaa vasten.

Mitat 73x80x28mm

x = 18292,50 y = 50143,65 z = 1,95-2,18

### Alue KK6

Yhteys 1

33 Astia 1 kpl - 2,1 g



Kaareva pala lasiastian kyljestä. Pinta on irisoitunut ja pala vääntynyt kuumuudessa.

Mitat 55x15x1,5mm

x = 18292,50 y = 50143,65 z = 1,95-2,18

### Alue KK6

Yhteys 1

34 Pullo 1 kpl - 28,9 g



Pohjareunapala lasipullosta. Lasimassa on vihreää ja siinä on erikokoisia ilmakuplia. Pinnalla on ruskeita läikkiä.

Mitat 59x53x7mm

x = 18292,50 y = 50143,65 z = 1,95-2,18

### Alue KK6

Yhteys 1

35 Pullo 3 kpl - 22,9 g



Kaarevat kylkipalat vihreistä lasipulloista. Lasimassassa on pieniä ilmakuplia. Suurin mitattu.

Mitat 65x43x4mm

x = 18292,50 y = 50143,65 z = 1,95-2,18

### Alue KK6

Yhteys 1

36 Ikkunalasi 1 kpl - 6,2 g





Pala vihreää ikkunalasia, jonka yhdellä reunalla on reunapaksunnos (pyöristetty). Tasolasin paksuus 1,5 mm ja reunan 4 mm.

Mitat 46x26x1,5-4mm

x = 18292,50 y = 50143,65 z = 1,95-2,18

### Alue KK7

37 Liitupiippu 29 kpl - 195,1 g



Liitupiipun pesiä ja pesän osia. Osa on mustunut palossa. Kymmenessä piipussa on 'kolme kruunua' -leima, jonka yläpuolella on teksti "HELSINGE" ja alapuolella mahdollisesti "A:F". Yhdeksässätoista pesässä on kukkaleima. Liemoista osa on kokonaisia ja osa katkelmia. Pesän suureunan halk. 19-21 mm, mutta enimmäkseen 20 mm. Kannan koko on 3x4 - 6x8 m. Piiput on valmistettu Per Hansson Sunnin piiputehtaassa Kiseleff-Sunnin korttelissa 1758-1761.

Mitat 58x20,1x21mm

x = 18308,20 y = 50128,10 z = 4,70-5,95

### Alue KK7

38 Liitupiippu 38 kpl - 141,6 g



Koristelemattomia liitupiipun pesiä ja pesän osia. Osa on tummunut palossa. Pesien suun halk. 17x17-19x21 mm. Kannat noin 5x6 mm. Piiput on valmistettu Per Hansson Sunnin piiputehtaassa Kiseleff-Sunnin korttelissa 1758-1761.

Mitat 48x19x21mm

x = 18308,20 y = 50128,10 z = 4,70-5,95

### Alue KK7

39 Liitupiippu 3 kpl - 18,3 g



Koristelemattomia liitupiipun kantoja, joissa vartta mukana. Kannan koko 5x6 mm.

Mitat 70x17x13mm

x = 18308,20 y = 50128,10 z = 4,70-5,95

### Alue KK7

40 Liitupiippu 102 kpl - 394,5 g




Liitupiipun varren katkelmia. Osa on mustunut tai sulanut palossa. Suurimman mitat: 124x9, pienin 18x6,5 mm.

Mitat 124x9mm

x = 18308,20 y = 50128,10 z = 4,70-5,95

### Alue KK7

41 Astia 1 kpl - 1,9 g



Suureunapala fajanssiastiasta, jonka sisäpinnalla on ympyräkeskinen sinisellä maalattu 3 mm leveä raita. Molemmilla pinnoilla valkoinen tinalasitus. Saviaines oranssinruskehtava. Mahdollisesti lautanen.

Mitat 27x14x4mm

x = 18308,20 y = 50128,10 z = 4,70-5,95



**Alue KK7**42 Astia 1 kpl - 2,6 g

Horizontaalinen, litteän kahvan katkelma fajanssiastiasta. Ei koristelua tai lasitetta. Saviaines valkoinen, pinnalla näkyy sormenjälkiä.

Mitat 31x16x4,5mm

x = 18308,20 y = 50128,10 z = 4,70-5,95

**Alue KK7**43 Astia 1 kpl - 1,3 g

Kylkipala astiasta, jossa sisäpinnalla sinisellä maalattuja viiva- ja pallokoristeita. Molemmilla pinnoilla valkoinen tinalasitus. Sisäpinnalla loiva taite. Saviaines hyvin vaaleanruskea.

Mitat 17x14x7mm

x = 18308,20 y = 50128,10 z = 4,70-5,95

**Alue KK7**44 Liitupiippu 4 kpl - 34,6 g

Punasavesta valmistettuja liitupiipun pesän osia. Kolmessa pesässä on kukkaleima tai leiman katkelma ja yhdessä on 'kolme kruunua' -leima. Yksi pesistä on sulanut litteäksi. Piiput on valmistettu Per Hansson Sunnin piipputehtaassa 1758-1761 Kiseleff-Sunnin korttelissa.

Mitat 53x21x21mm

x = 18308,20 y = 50128,10 z = 4,70-5,95

**Alue KK7**45 Liitupiippu 10 kpl - 73,4 g

Punasavesta valmistettuja, leimattomia liitupiipun pesiä tai pesän katkelmia. Lähes kaikki ovat sulaneet muodottomaksi. Ehjän pesän mitat mainittu. Piiput on valmistettu Per Hansson Sunnin piipputehtaassa 1758-1761 Kiseleff-Sunnin korttelissa.

Mitat 44x17x18mm

x = 18308,20 y = 50128,10 z = 4,70-5,95

**Alue KK7**46 Liitupiippu 32 kpl - 131,0 g

Punasavesta valmistettuja liitupiipun varren katkelmia. Osa on tummunut tai sulanut palossa. Piiput on valmistettu Per Hansson Sunnin piipputehtaassa 1758-1761 Kiseleff-Sunnin korttelissa. Pituudet 23-85 mm ja paksuudet 10-6 mm.

Mitat 85x9mm

x = 18308,20 y = 50128,10 z = 4,70-5,95

**Alue KK7**47 Kattotiili 1 kpl - 85,3 g





Kaareva oranssinvärinen kattotiilen reunapala. Palaan on takertunut hiukan harmaata laastia.

Mitat 79x73x17,5mm

x = 18308,20 y = 50128,10 z = 4,70-5,95

### Alue KK7

48 Kaakeli 1 kpl - 13,2 g



Suora kaakelin reunapala, jonka toisessa päässä loiva taite eli pala on läheltä kaakelin kulmaa. Saviaines on harmaata. Pinta on tummunut.

Mitat 52x27x9mm

x = 18308,20 y = 50128,10 z = 4,70-5,95

### Alue KK7

49 Astia 1 kpl - 0,6 g



Kylkipala ohutseinäisestä, kulmikkaasta lasiastia. Palassa on vertikaali taite, jonka kohdalla lasi on paksumpaa. Lasimassa on väritöntä. Astia on mahdollisesti kahdeksankulmainen.

Mitat 28x11x2mm

x = 18308,20 y = 50128,10 z = 4,70-5,95

### Alue KK7

50 Astia 2 kpl - 1,6 g




Kaarevat kylkipalat ohutseinäisistä lasiastioista. Toinen on väritön ja toinen turkoosinsininen. Sinisen palan kaarevuus on melko jyrkkä, mitat: 18x9x1 mm. Uudehkoja.

Mitat 30x18x1mm

x = 18308,20 y = 50128,10 z = 4,70-5,95

### Alue KK7

51 Ikkunalasi 1 kpl - 6,9 g



Kulmapala värittömästä ikkunalasista. Palassa näkyy jäänteitä vaaleasta tiivisteestä. Uusi.

Mitat 65x32x2mm

x = 18308,20 y = 50128,10 z = 4,70-5,95

### Alue KK7

52 Ikkunalasi 1 kpl - 1,8 g



Reunapala vihertävästä ikkunalasista. Pinta hieman irisoitunut.

Mitat 35x19x1mm

x = 18208,20 y = 50128,10 z = 4,70-5,95

### Alue KK7

53 Ikkunalasi 4 kpl - 2,6 g





Eri vihreitä ikkunalasin paloja. Yksi paloista irisoitunut. Paksuudet 1,5-3 mm.

Mitat 23x7x1,5mm

x = 18308,20 y = 50128,10 z = 4,70-5,95

### Alue KK7

54 Pii 2 kpl - 5,6 g



Harmaa ja valkoiseksi palanut pii.

Mitat 28x20x17mm

x = 18308,20 y = 50128,10 z = 4,70-5,95

### Alue KK7

55 Eläimen leukaluu, hammas 1 kpl - 216,6 g



Kookkaan eläimen leukaluu ja osa kallon puolikkaasta. Kallossa on mm. silmänkuoppa ja leuassa kolme hammasta. Nauta tai hevonen.

Mitat 223x145x50mm

x = 18308,20 y = 50128,10 z = 4,70-5,95

### Alue KK7

56 Kengän osa/osia 2 kpl - 4,6 g



Osa kengän sisäpohjasta kengän kannasta tai kärjestä. Pala on puolipallon muotoinen, siinä on kaksi nahkakerrosta, jotka on ommeltu kiinni toisiinsa. Palassa on lukuisia reikiä ompeleita varten ja myös jäänteitä langasta. Toinen pala on pitkänomainen pituussuunnassa kaksinkerroin taitettu nahkasuikale, jossa on myös reikiä ompeleita varten. Mahdollisesti sauman vahvike. Tämän mitat: 57x9x1 mm.

Mitat 60x36x6mm

x = 18308,20 y = 50128,10 z = 4,70-5,95

### Alue KK7

57 Seinälaasti 1 kpl - 16,7 g



Pintapala vaaleaa laastia, jonka tasaisella pinnalla on keltaista maalia/väriä.

Mitat 50x28x12mm

x = 18308,20 y = 50128,10 z = 4,70-5,95

### Alue KK8

58 Liitupiippu 12 kpl - 108,6 g



Liitupiipun pesiä ja pesän osia, joista yhdeksässä on kukkaleima. Kolmessa on 'kolme kruunua' -leima, jonka päällä on teksti "HELSINGE" ja alla mahdollisesti "A:F". Suureunan mitat: 18x20 - 20x22 mm. Osa pesistä on tummunut palossa. Piiput on valmistettu Per Hansson Sunnin piipputehtaassa 1758-1761 Kiseleff-Sunnin korttelissa.

Mitat 60x19x20mm

x = 18308,50 y = 50137,35 z = 5,03-5,89



**Alue KK8**59 Liitupiippu 9 kpl - 28,4 g

Liitupiipun pesä ja pesän osia: suureunapaloja ja kylkipaloja. Pesän suun halk. 18-20 mm. Kokonaisen pesän mitat mainittu. Piiput on valmistettu Per Hansson Sunnin piipputehtaassa 1758-1761 Kiseleff-Sunnin korttelissa.

Mitat 49x18,5x20mm

x = 18308,50 y = 50137,35 z = 5,03-5,89

**Alue KK8**60 Liitupiippu 1 kpl - 8,0 g

Liitupiipun kanta ja katkelma vartta. Kannan koko: 5x5 mm. Piippu on valmistettu Per Hansson Sunnin piipputehtaassa 1758-1761 Kiseleff-Sunnin korttelissa.

Mitat 65x24x12mm

x = 18038,50 y = 50137,35 z = 5,03-5,89

**Alue KK8**61 Liitupiippu 22 kpl - 113,2 g

Liitupiipun varren katkelmia. Osa on tummunut palossa. Pituudet: 25-96 mm ja paksuudet 6-9,5 mm. Piiput on valmistettu Per Hansson Sunnin piipputehtaassa 1758-1761 Kiseleff-Sunnin korttelissa.

Mitat 96x6,5mm

x = 18308,50 y = 50137,35 z = 5,03-5,89

**Alue KK8**62 Liitupiippu 3 kpl - 15,2 g

Punasavesta valmistettuja liitupiipun varren katkelmia. Osa tummunut tai sulanut palossa. Piiput on valmistettu Per Hansson Sunnin piipputehtaassa 1758-1761 Kiseleff-Sunnin korttelissa. Suurimman mitat mainittu.

Mitat 76x8mm

x = 18308,50 y = 50137,35 z = 5,03-5,89

**Alue KK8**63 Kaakeli 1 kpl - 436,0 g

Kolmessa osassa. Kaareva kaakeli, jonka ulkopinnalla profiloitua ja valkoinen tinalasitus. Pala on mahdollisesti kulmapala. Kiinnityslista on suorakaiteen muotoinen. Yhdessä palassa on kiinnityslistassa reikä. Saviaines vaaleanpunertavankeltainen. Takana on leima "ANDSTEN H:FORS". Leima viittaa Vilhelm Andsténin tehdas-osakeyhtiöön, joka tuotti kaakeli- ja terrakottavalmisteita. Tehdas toimi Helsingin Sörnäisissä välillä 1842-1918.

Mitat 170x135x60/13mm

x = 18308,50 y = 50137,35 z = 5,03-5,89

**Alue KK8**64 Kaakeli 2 kpl - 244,3 g

Neliönmuotoinen laattakaakeli. Kulmapalassa tasainen pinta, jossa on valkoinen tinalasitus. Saviaines oranssinsävyistä. Reunapalassa myös tasainen valkoiseksi tinalasitettu pinta ja saviaines kellertävää.

Mitat 185x65x36mm

x = 18308,50 y = 50137,35 z = 5,03-5,89



**Alue KK8**65 Astia 1 kpl - 19,3 g

Ruukun suureunapala, jossa voimakas profilointi ulospäin. Sisäpinnalla ja reunan päällä karrelle mustaksi palanut lyijylasite, ollut mahdollisesti ruskea tai vihertävä. Ulkopinta lasitteeton ja nokinen. Punasavinen massa on tummunut ruskeaksi. Samaa astiaa kuin :66-68.

Mitat 61x34x8,5mm

x = 18308,50 y = 50137,35 z = 5,03-5,89

**Alue KK8**66 Astia 1 kpl - 21,8 g

Tasainen pohjapala punasaviastiasta. Sisäpinnalla mustaksi karrelle palanut lyijylasitus. Ulkopinta lasitteeton. Samaa astiaa kuin :65 ja 67-68.

Mitat 62x32x8,5mm

x = 18308,50 y = 50137,35 z = 5,03-5,89

**Alue KK8**67 Astia 1 kpl - 32,7 g

Kaareva kylkipala padasta tai ruukusta. Sisäpinnalla mustaksi karrelle palanut lyijylasitus. Ulkopinnalla loiva tiheä rihlaus ja hieman nokea. Samaa astiaa kuin :65-66 ja :68.

Mitat 59x55x7mm


x = 18308,50 y = 50137,35 z = 5,03-5,89

**Alue KK8**68 Astia 4 kpl - 30,3 g

Kaarevat kylkipalat, joiden sisäpinnalla tumma, mahdollisesti ruskehtava, sulanut lyijylasitus. Ulkopinnalla koristeena kaksi kapeaa, matalaa, horisontaalia uraa, jotka ovat vierekkäin. Ulkopinnat nokisia ja punasavinen aines tummunut ruskeaksi. Suurimman mitat mainittu. Samaa astiaa kuin :65-67.

Mitat 54x34x4mm

x = 18308,50 y = 50137,35 z = 5,03-5,89

**Alue KK8**69 Astia 1 kpl - 0,2 g

Pieni kaareva suureunapala väritöntä lasia. Pinta on hieman irisoitunut.

Mitat 12x8x1,5mm

x = 18308,50 y = 50137,35 z = 5,03-5,89

**Alue KK8**70 Astia 1 kpl - 2,6 g





Kaareva kylkipala vihertävästä lasiastiasta. Pinta irisoitunut.

Mitat 35x26x2mm

x = 18308,50 y = 50137,35 z = 5,03-5,89

### Alue KK8

71 Ikkunalasi 13 kpl - 56,3 g



Värittömiä tai aavistuksen vihertäviä ikkunalasin paloja. Osa paloista on sulanut muodottomaksi ja palat ovat irisoituneet. Paksuudet 1-2 mm.

Mitat 63x40x2mm

x = 18308,50 y = 50137,35 z = 5,03-5,89

### Alue KK9

72 Liitupiippu 16 kpl - 124,3 g



Liitupiipun pesiä ja pesän osia, joista viidessä on kukkaleima. Yhdessätoista on 'kolme kruunua' -leima, jonka päällä on teksti "HELSINGE" ja alla mahdollisesti "A:F" tai edellä mainitun leiman katkelma. Suurimman pesän suureunan mitat: 21x23 mm. Osa pesistä on tummunut palossa. Piiput on valmistettu Per Hansson Sunnin piipputehtaassa 1758-1761 Kiseleff-Sunnin korttelissa.

Mitat 49x20x20mm

x = 18308,60 y = 50142,3 z = 4,99-5,73

### Alue KK9

73 Liitupiippu 23 kpl - 108,5 g



Liitupiipun pesä ja pesän osia: suureunapaloja ja kylkipaloja. Pesän suun halk. 17-20 mm. Kokonaisen pesän mitat mainittu. Piiput on valmistettu Per Hansson Sunnin piipputehtaassa 1758-1761 Kiseleff-Sunnin korttelissa.

Mitat 42x18x19mm

x = 18308,60 y = 50142,3 z = 4,99-5,73

### Alue KK9

74 Liitupiippu 6 kpl - 30,6 g



Liitupiipun kanta ja katkelma vartta. Kannan koko: 3x4 - 5x6 mm. Piiput on valmistettu Per Hansson Sunnin piipputehtaassa 1758-1761 Kiseleff-Sunnin korttelissa.

Mitat 63x15x11mm

x = 18308,60 y = 50142,3 z = 4,99-5,73

### Alue KK9

75 Liitupiippu 69 kpl - 324,5 g



Koristelemattomia liitupiipun varren katkelmia. Osa on tummunut tai sulanut palossa. Pituudet välillä 134-25 mm. Piiput on valmistettu Per Hansson Sunnin piipputehtaassa 1758-1761 Kiseleff-Sunnin korttelissa.

Mitat 134x8mm

x = 18308,60 y = 50142,3 z = 4,99-5,73

### Alue KK9



- 76 Astia 1 kpl - 4,5 g



Lasittamaton korvan katkelma, joka on nokeentunut. Kapenee hieman toiseen päähän. Poikkileikkaus on litteä suorakaide, jonka reunat on pyöristetty.

Mitat 40x14-15x6mm

x = 18308,60 y = 50142,3 z = 4,99-5,73

### Alue KK9

- 77 Liitupiippu 6 kpl - 21,3 g



Punasavesta valmistettuja liitupiipun varren katkelmia. Osa tummunut tai sulanut palossa. Paksuudet 6-8,5 mm. Piiput on valmistettu Per Hansson Sunnin piiputehtaassa 1758-1761 Kiseleff-Sunnin korttelissa. Suurimman mitat mainittu.

Mitat 63x7mm

x = 18308,60 y = 50142,3 z = 4,99-5,73

### Alue KK9

- 78 Ikkunalasi 3 kpl - 25,1 g



Ikkunalasin paloja, yksi mahdollisesti reunapala. Osa paloista sulanut ja irisoitunut.

Mitat 93x49x1,5mm

x = 18308,60 y = 50142,3 z = 4,99-5,73

### Alue KK9

- 79 Pähkinä 1 kpl - 0,2 g



Pienehkön pähkinän kuorta, mahdollisesti hasselpähkinän.

Mitat 21x13x4mm

x = 18308,60 y = 50142,3 z = 4,99-5,73

### Alue KK9

- 80 Kuona 1 kpl - 1,4 g



Vaaleansinistä lasikuonaa levymäinen pala.

Mitat 24x14x3mm

x = 18308,60 y = 50142,3 z = 4,99-5,73

### Alue Portaikko

#### Yhteys kivijalka

- 81 Liitupiippu 1 kpl - 10,6 g





Lähes kokonainen liitupiipun pesä. Leimassa näkyy yksi kruunu, jonka yläpuolella on kirjaimia, joista ei saa selvää. Kruunun alapuolella on "O:F". Osa leimasta puuttuu.

Mitat 41x20,5x21mm

x = 18308,60 y = 50102,80 z = 4,60

## Alue Portaikko

Yhteys kivijalka

82 Liitupiippu 5 kpl - 4,7 g



Koristelemattomia liitupiipun varren katkelmia. Pituudet 14-38 m.

Mitat 38x6mm

x = 18308,60 y = 50102,80 z = 4,60

## Alue KK5

Yhteys 5

83 Raaka-aine 3 kpl - 7,4 g



Paloja vaaleaa liitupiippusavea, jossa kiinni hiekkaa, puuta ja lasi. Kolme isompaa palaa ja pieniä muruja.

Mitat 84x50x15mm

x = 18291,65 y = 50146,10 z = 1,95-2,25



## **POISTETUT LÖYDÖT**



## Helsinki, Kiseleff-Sunn 2010-2011

## Poistetut löydöt 1-38

Nro	Alue	X	Y	Z	Yhteys	Materiaali	Löytölaji	Kuvaus	Kpl	Mitat	Paino
01	KK2	18308,35	50143,15	2,88-3,01	0	Fajanssi	Astia	Suureunapala mahdollisesti lautasesta. Molemmilla pinnoilla valkoinen tinalasitus, saviaines vaalea. Uudehko.	1	38x22x3,5	3,4
02	KK2	18308,35	50143,15	2,88-3,01	0	Lasi	Astia	Kylkipalat eri astioista. Toisessa palassa on tiheässä pystysuoria koristeuria, joita reunustaa vaakasuora ura.	2	28x12x1,5; 21x13x3	1,3
03	KK2	18308,35	50143,15	2,88-3,01	0	Lasi	Astia	Loivasti kaarevat palat kahdesta hyvin ohutseinäisestä hieman vihertävästä astiasta. Yhteen palaan on takertunut kreosiittia.	4	33x19x1	2,6
04	KK2	18308,35	50143,15	2,88-3,01	0	Lasi	Pullolasi	Kylkipaloja vaaleista, vihertävistä ja ruskeista pulloista. Osassa paloista on ilmakuplia. Kolme paloista on Hartwall:n limonadi-pullosta. Suurin mitattu.	9	51x35x3	32,3
05	KK2	18308,35	50143,15	2,88-3,01	0	Lasi	Ikkunalasi	Palat vihertävää ikkunalasia.	2	25x12x1,5	1,2
06	KK2	18308,35	50143,15	2,79-2,88	1	Lasi	Astia	Kaarevia kylkipaloja kahdesta värittömästä ja yhdestä vihreästä astiasta. Seinän paksuus 1-2 mm.	3	30x25x1,5	4,1



Nro	Alue	X	Y	Z	Yhteys	Materiaali	Löytölaji	Kuvaus	Kpl	Mitat	Paino
07	KK2	18308,35	50143,15	2,79-2,88	1	Lasi	pullo	Kylkipaloja ja yksi suu/kaulapala. Suupala ja osa kylkipaloista on Hartwallin limonadi-pullosta. Suun ympärysmistä jäljellä vajaa puolet. Halkaisija arviolta noin 25-30 mm. Yhdessä palassa on kirjaimet "IMON". Kaksi muuta palaa on vihreästä pullosta.	7	58x32x3	38,5
08	KK2	18308,35	50143,15	2,79-2,88	1	Luonnonkor kki	Korkki	Lieriönmuotoiset luonnonkorkista valmistetut ruskeat pullon korkit.	2	28x22x21	3,0
09	KK2	18308,35	50143,15	2,68-2,79	2	Lasi	Pullo	Eri vihreitä ja ruskeita kaarevia lasipullon kylkipaloja. Yksi paloista on Hartwall:n limonadi-pullosta. Paksuudet: 1,5-2,5 mm.	6	50x24x2	14,1
10	KK2	18308,35	50143,15	2,68-2,79	2	Lasi	Ikkunalasi	Vihertävä ja hieman irisoitunut ikkunalasin pala.	1	18x12x1	0,5
11	KK2	18308,35	50143,15	2,68-2,79	2	Eläimen luu	Palanut luu	Pieni pala eläimen palanutta luuta.	1	19x15x14	1,5
12	KK2	18308,35	50143,15	2,68-2,79	2	Luonnonkor kki	Pullon korkki	Toinen on lieriönmuotoinen. Toinen on hieman pienempi toiseen päähän kapeneva, ikään kuin katkaistu kartio.	2	29x23; 29,5x17x9	2,3
13	KK3	18304,33	50143,35	2,85-2,99	0	Lasi	Astialasi	Pieni kaareva pala väritöntä, sameaa, ohutseinäistä astialasia.	1	17x8x1	0,3
14	KK3	18304,33	50143,35	2,85-2,99	0	Lasi	Pullo	Eri vihreitä kaarevia pullon kylkipaloja. Toisen massassa on	2	25x24x2	3,3
15	KK3	18304,33	50143,35	2,85-2,99	0	Luonnonkor kki	Pullon korkki	Lieriönmuotoiset, hieman toiseen päähän kapenevat, ruskeat pullon korkit.	2	42x21x16	5,0



Nro	Alue	X	Y	Z	Yhteys	Materiaali	Löytölaji	Kuvaus	Kpl	Mitat	Paino
16	KK4	18304,0	50139,85	2,77/2,84-2,87	0	Punasavi	Ruukku	Suureunapala ja kaarevia kylkipaloja punasavisesta 'kukkaruukusta'. Suureuna on suora, kaareva paksunnos ulkoreunalla. Paloihin on takertunut laastia ja nokea. Suureunan halk. noin 180 mm.	8	82x58x11/7	112,7
17	KK4	18304,0	50139,85	2,77/2,84-2,87	0	Lasi	Astialasi	Kaarevia kylki- ja suureunapaloja värittömistä lasiastioista. Kaksi palaa on uudesta lieriönmuotoisesta ja tasapohjaisesta lasiastiasta. Paksuudet 1,5-5 mm.	6	56x30x5	20,0
18	KK4	18304,0	50139,85	2,77/2,84-2,87	0	Lasi	Astia	Kaarevia kylkipaloja vihreistä ja sinisestä lasiastiasta. Paksuudet 1-5,5 mm.	4	32x23x1	5,8
19	KK4	18304,0	50139,85	2,77/2,84-2,87	0	Lasi	Pullolasi	Pohja-, kylkipaloja sekä suupala vihertävästä Hartwall:n limonadipullostä. Suupalassa on lieriönmuotoinen luonnonkorkki. Korkin yläpintaan kiinnitetty naru kiertää suupalan uran. Kylkipaloissa on kirjaimia: "HAR", "ARTW", "WA", "LL", "IMON" JA "ONA".	54	60x59x6. Pohjan halk. 57 mm.	368,4
20	KK4	18304,0	50139,85	2,77/2,84-2,87	0	Lasi	Pullo	Kaarevia kylkipaloja vihreistä ja yhdestä ruskeasta lasipullostä. Paksuudet 1,5-6,5 mm.	4	46x42x6,5	25,8
21	KK4	18304,0	50139,85	2,77/2,84-2,87	0	Luonnonkorkki	Pullon korkki	Lieriönmuotoiset, suoraseinäiset tai hieman toiseen päähän kapenevat, ruskeat pullon korkit.	5	29x23x23	7,3

Nro	Alue	X	Y	Z	Yhteys	Materiaali	Löytölaji	Kuvaus	Kpl	Mitat	Paino
22	KK4	18304,0	50139,85	2,77/2,84- 2,87	0	Orgaaninen /kasvi	Pähkinä	Pieni pähkinänkuori mahdollisesti maapähkinästä.	1	12x11x1,5	0,1
23	KK4	18304,0	50139,85	2,77/2,84- 2,87	0	Kreosiitti/kr eosotti	Eriste	Pala pistävänhajuista mustaa kreosiittia/kreosoottia. Kreosootti on puunsuojaukseen 1800-luvulta asti käytetty kemikaali. Ainetta on käytetty myös vanhoissa rakennuksissa kosteuseristeenä.	1	33x21x6	3,2
24	KK4	18304,0	50139,85	2,75- 2,77/2,84	1	Rauta	Naula	Taotun naulan katkelma. Kanta 13x14 mm. Varsi suorakaide, mitat 4x7 mm. Korrodoitunut.	1	60x13x14	9,1
25	KK4	18304,0	50139,85	2,75- 2,77/2,84	1	Lasi	Astia	Loivasti kaareva suureunapala värittömästä astiasta.	1	17x8,5x1,5	0,5
26	KK4	18304,0	50139,85	2,75- 2,77/2,84	1	Lasi	Pullo	Kaarevia kylkipaloja Hartwall:n limonadi-pullosta. Paloissa kirjaimia "IM" ja "AL". Yksi kylkipala vihreästä pullosta.	8	34x19x3	15,0
27	KK4	18304,0	50139,85	2,75- 2,77/2,84	1	Luonnonkor kki	Pullon korkki	Lieriönmuotoinen ruskea pullon korkki.	1	27x22x22	1,8
28	KK4	18304,0	50139,85	2,50-2,75	2	Punasavi	Kaakeli	Suora reunapala hyvin loivasti kaarevasta kaakelistä. Reunassa on kolmionmuotoinen paksunnos (20 mm) ja sisäpinnalla hyvin matalia koristeuria. Sisäpinnan lasite on palanut mustaksi karstaksi.	1	80x40x20/6	40,5



Nro	Alue	X	Y	Z	Yhteys	Materiaali	Löytölaji	Kuvaus	Kpl	Mitat	Paino
29	KK4	18304,0	50139,85	2,50-2,75	2	Lasi	Astia	Kaarevat suureunapala ja kylkipala värittömästä lasiastiasta sekä pala sinistä lasia. Neljäs pala on hieman vihertävää lasia. Pala on kulmapala kulmikkaasta astiasta. Kulma on 90 astetta tai jopa vähemmän. Tämän mitat: 34x16x2.	4	34x15x1,5	4,1
30	KK4	18304,0	50139,85	2,50-2,75	2	Lasi	Pullo	Kylkipala vihreästä lasipullosta sekä kaksi kylkipalaa aavistuksen vihertävästä Hartwall:n limonadi-pullosta. Palassa kirjaimet "NAD".	3	34x31x3	10,1
31	KK5	18291,65	50146,10	2,42-2,52	1	Lasi	Astia	Yksi suureunapala tai jalkareunapala ja kylkipaloja värittömistä, ruskeista ja vihreistä astioista. Värittömässä suureunapalassa voimakas profilointi ulospäin. Paksuudet 1-4 mm.	10	38x18x4	8,1
32	KK5	18291,65	50146,10	2,42-2,52	1	Lasi	Astia/pullo	Kylkipaloja vihreästä ja ruskeasta kulmikkaasta astiasta. Kolmessa palassa on taite, astiat kuusi- tai kahdeksankulmaisia. Muut palat tasaisia. Paksuudet: 2-3,5 mm.	9	39x36x3,5	19,6
33	KK5	18291,65	50146,10	2,42-2,52	1	Lasi	Pullo	Eri vihreitä ja ruskeita kaarevia pullon kylkipaloja. Paksuudet 2-5 mm.	8	40x18x3	16,7
34	KK5	18291,65	50146,10	2,42-2,52	1	Luonnonkor kki	Pullon korkki	Lieriönmuotoiset toiseen päähän kapenevat, ruskeat pullon korkit.	2	40x21/15	3,2
35	KK5	18291,65	50146,10	2,42-2,52	1	Laasti	Laasti	Pala laastia, jossa karkeaa hiekkaa seassa.	1	59x23x18	27,0


Nro	Alue	X	Y	Z	Yhteys	Materiaali	Löytölaji	Kuvaus	Kpl	Mitat	Paino
36	KK5	18291,65	50146,10	2,42-2,52	1	Kreosiitti/kr eosotti	Eriste	Palat pistävänhajuista mustaa kreosiittia/kreosoottia. Kreosootti on puunsuojaukseen 1800-luvulta asti käytetty kemikaali. Ainetta on käytetty myös vanhoissa rakennuksissa kosteuseristeenä.	3	36x32x14	24,7
37	KK5	18291,65	50146,10	1,95-2,25	5	Rauta	Naula	Katkelma taottua rautanaulaa, johon on takertunut hiekkaa. Korrodoitunut.	1	52x16x14	15,2
38	KK9	18308,60	50142,3	4,99-5,73		Rauta	Naula	Siro taottu naula. Kanta on suorakaide: 12x8x3 mm. Varsi poikkileikkaukseltaan suorakaide: 3,5x4 mm.		106x12x8	7,4



# Markku Heikkinen 2010-2011

## Kiseleff-Sunn arkeologinen valvontatyömaa

Poistetut löydöt kuvalliite



**Nro 1**




**Nro 2**



**Nro 3**



**Nro 4**



**Nro 5**



**Nro 6**



**Nro 7/1**




**Nro 7/2**



**Nro 8**



**Nro 9**



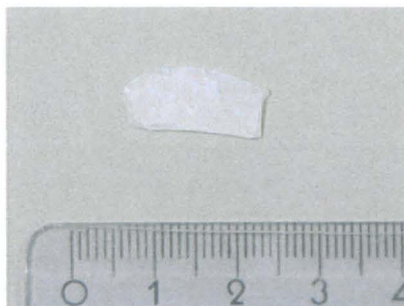
**Nro 10**



**Nro 11**



**Nro 12**



**Nro 13**



**Nro 14**



**Nro 15**



**Nro 16**



**Nro 17**



**Nro 18**



**Nro 19**



**Nro 20**





**Nro 21**




**Nro 22**



**Nro 23**



**Nro 24**



**Nro 25**



**Nro 26**



**Nro 27**



**Nro 28**




**Nro 29**



**Nro 30**



**Nro 31**



**Nro 32**



**Nro 33**



**Nro 34**



**Nro 35**



**Nro 36**



**Nro 37**



**Nro 38**